



LES JEUNES FRANÇAIS ET LA LECTURE

WEBINAR DU 9 AVRIL 2024

Préparé pour le **Centre national du livre**

Par Etienne Mercier, Laurene Boisson et Alexandre Leray

etienne.mercier@ipsos.com / laurene.boisson@ipsos.com / alexandre.leray@ipsos.com



NOTE MÉTHODOLOGIQUE

Dispositif de l'étude



CIBLE INTERROGÉE

- Français F/H âgés de 7 ans à 19 ans
- Taille d'échantillon : **1 500 personnes**
- Représentatif en termes de sexe, âge, catégorie socioprofessionnelle, région, catégorie d'agglomération sur la base des dernières données INSEE disponibles



ECHANTILLONNAGE ET COLLECTE

- Par Internet sur système CAWI
- Tirage aléatoire des enfants répondants au sein de l'Access Panel / Un enfant par foyer
- Durée moyenne du questionnaire : 20 min.
- Date du terrain : du 25 janvier au 2 février 2024



REPRÉSENTATIVITÉ DE L'ÉCHANTILLON

- La représentativité de l'échantillon est assurée à partir des dernières données INSEE :
- en amont du recueil par **le système des quotas**
 - en aval par **le redressement des données**
 - **sur les variables suivantes** : sexe, âge, région, catégorie d'agglomération, profession de la personne de référence

Note de lecture :

Tous les résultats sont exprimés en pourcentage (%). Les différences significatives par rapport à la moyenne, ainsi que les évolutions significatives par rapport à la dernière vague sont indiquées en **rose** quand elles sont inférieures ou à la baisse, en **vert** quand elles sont supérieures ou à la hausse.



Ce rapport a été élaboré dans le respect de la norme internationale ISO 20252 « Etudes de marché, études sociales et d'opinion ». Ce rapport a été relu par Etienne Mercier, Directeur de département Santé & Opinion (Ipsos Public Affairs).

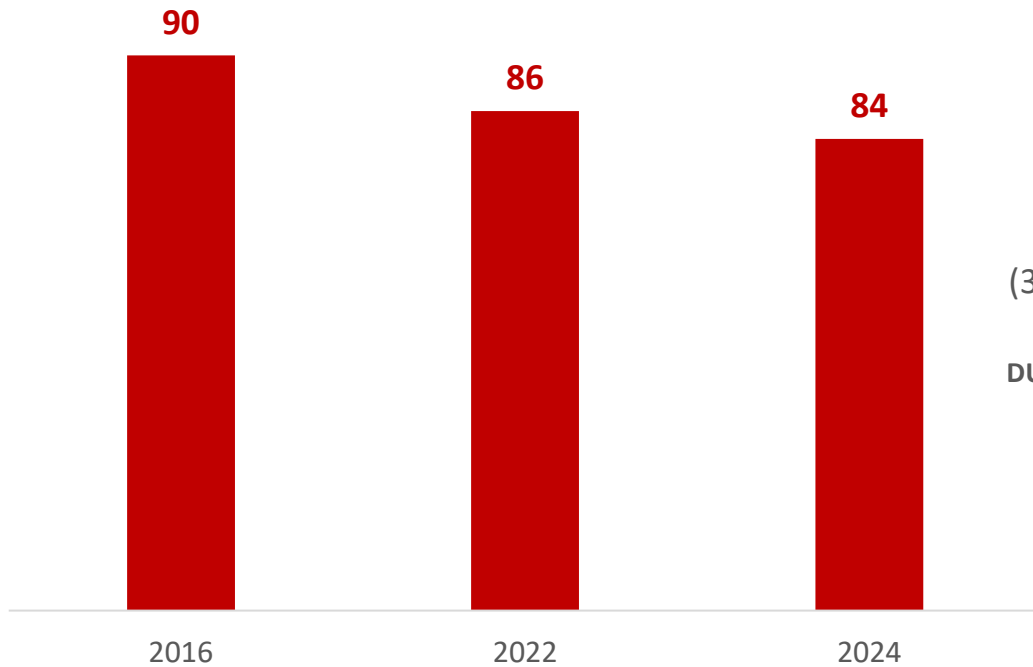
La lecture des jeunes de manière générale



Globalement, les jeunes lisent moins qu'avant pour l'école, leurs études ou leur travail, notamment les 16-19 ans qui marquent encore plus le pas dans ce contexte de lecture contrainte (-7 pts).

84%

DECLARENT LIRE POUR L'ÉCOLE / LE TRAVAIL

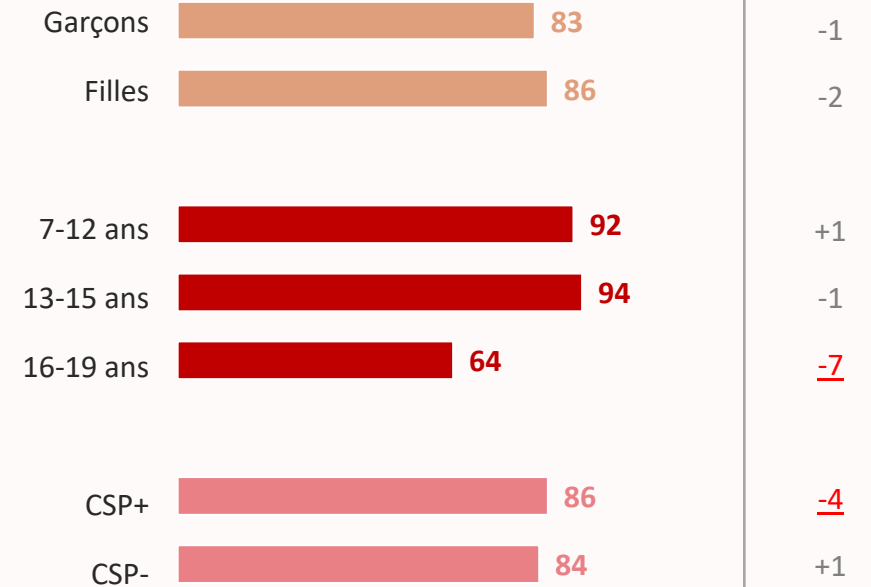


**16% DES JEUNES
(36% DES 16-19 ANS)
NE LISENT PAS
DU TOUT POUR L'ÉCOLE
OU LE TRAVAIL**

■ **Oui**

SELON LES PROFILS

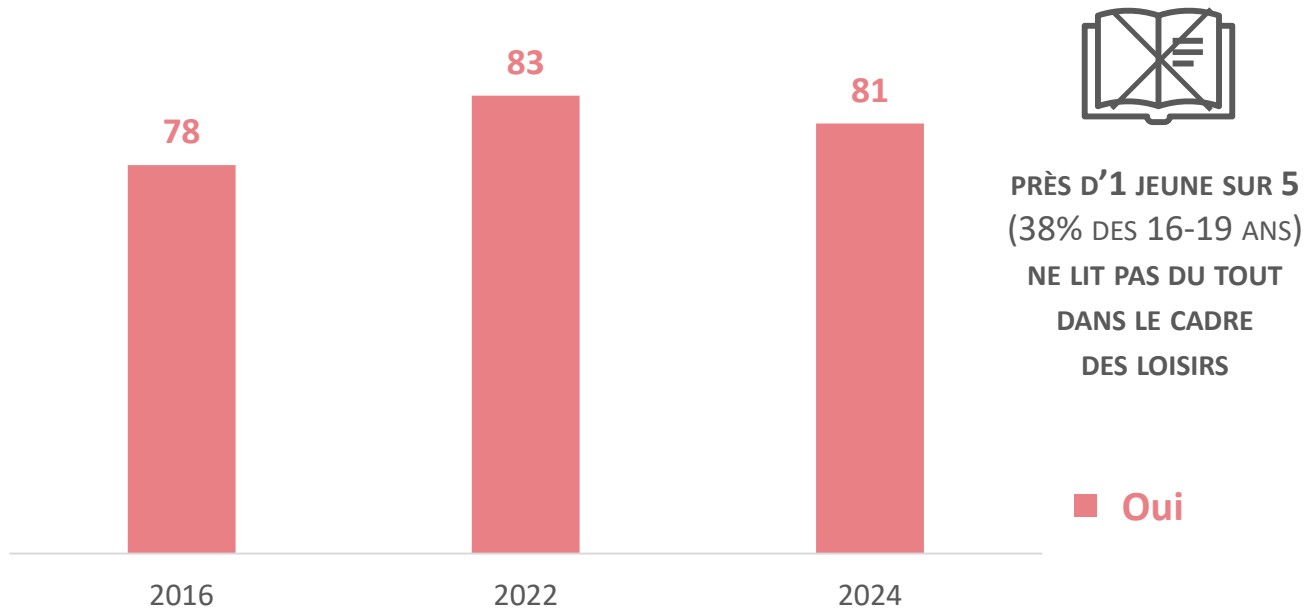
évol.
vs 2022



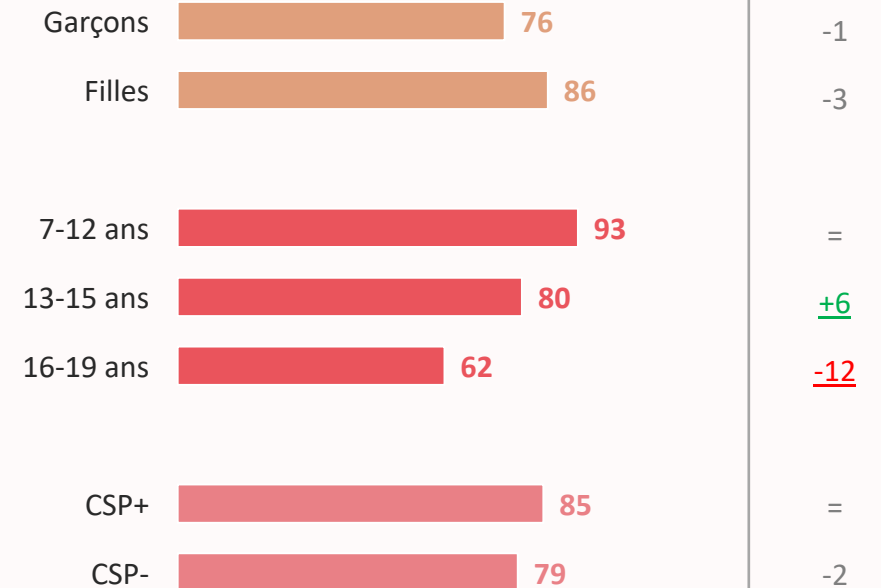
P1. Est-ce qu'il t'arrive de lire des livres... ? Tous formats et genres littéraires confondus. Base : Ensemble

Dans le cadre des loisirs, la proportion de lecteurs diminue également (81% en 2024 vs 83 en 2022), avec près d'un jeune sur cinq déclarant ne pas lire par goût personnel sur son temps libre.

81% DECLARENT LIRE DANS LE CADRE DES LOISIRS PAR GOÛT PERSONNEL



SELON LES PROFILS

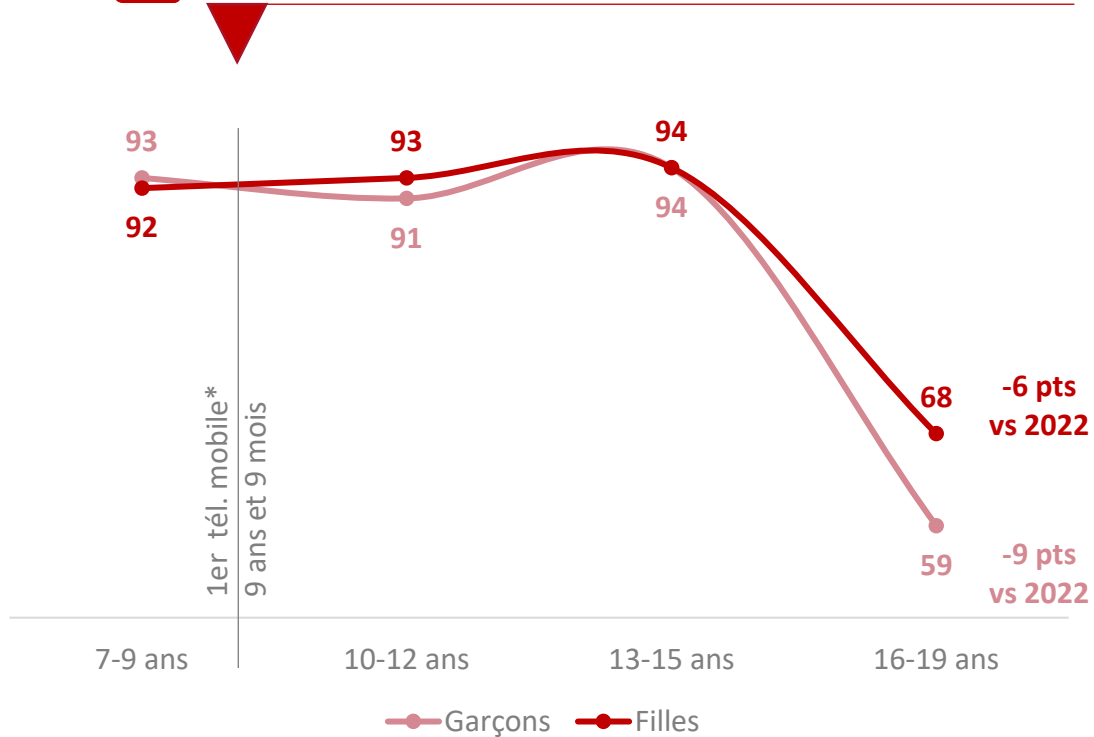


P1. Est-ce qu'il t'arrive de lire des livres... ? Tous formats et genres littéraires confondus. Base : Ensemble

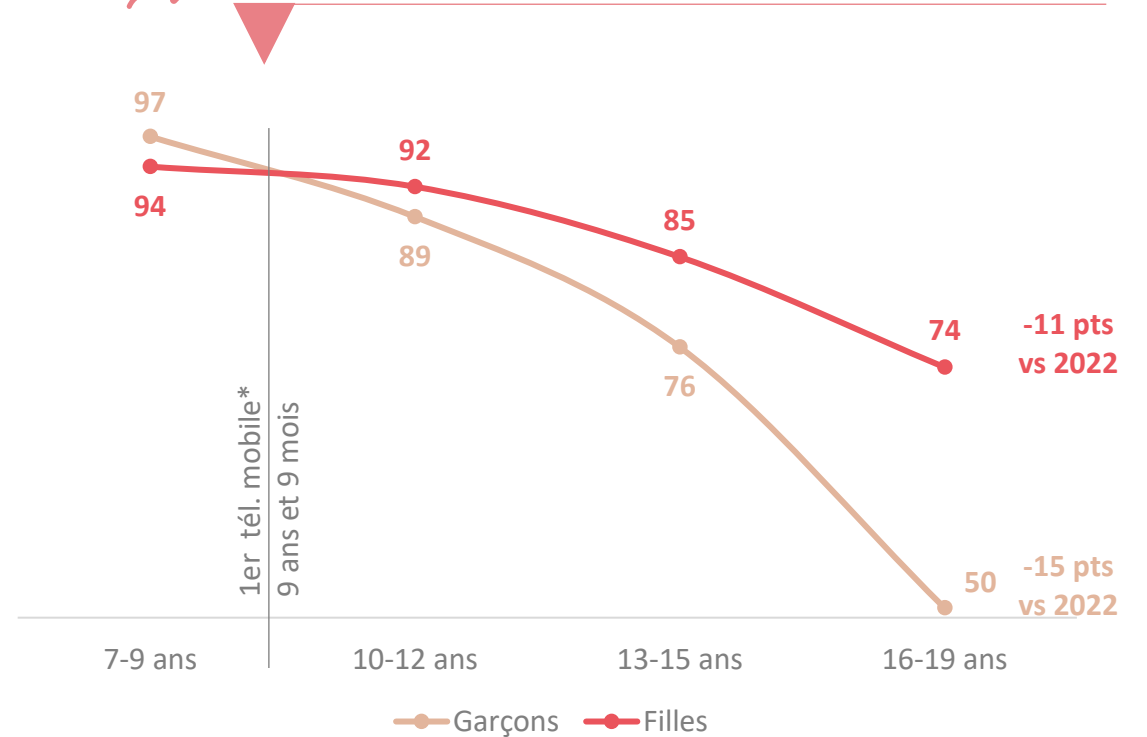
Le décrochage à l'adolescence se confirme, fortement à partir de 16 ans pour les lectures obligatoires et dès 10-12 ans ans pour les lectures personnelles dans le cadre des loisirs, en particulier chez les garçons. Chez ces derniers, à partir de 16 ans, ils ne sont plus que 50% à lire par goût personnel sur leur temps libre.



Que t'a demandé de lire ton instituteur / professeur / pour ton travail (Oui %)



Dans le cadre des loisirs, par goût personnel (Oui %)



P1. Est-ce qu'il t'arrive de lire des livres... ? Base : Ensemble

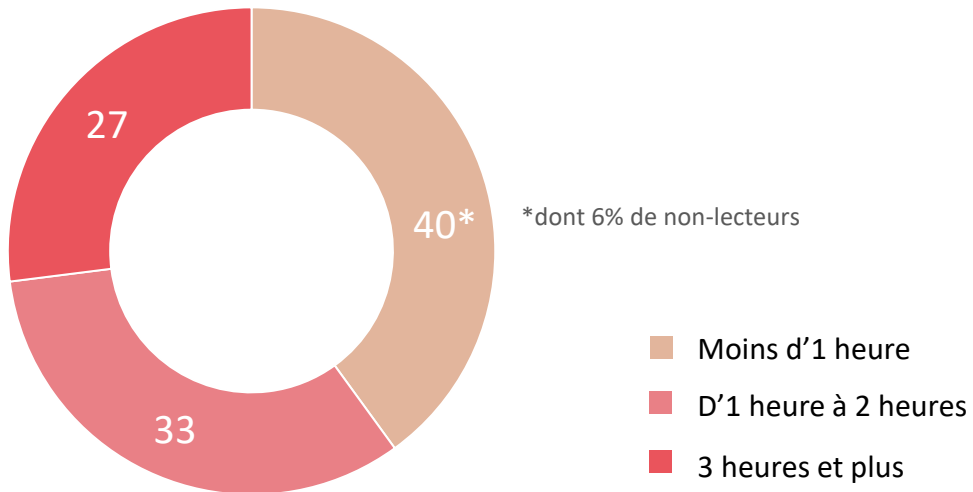
*Âge moyen d'obtention du premier téléphone mobile / smartphone, La parentalité à l'épreuve du numérique, Médiamétrie pour l'UNAF et l'OPEN, 2020

Globalement, dans le cadre de leurs loisirs, les jeunes Français consacrent en moyenne 2h11 par semaine à la lecture (-33 minutes vs 2022), soit environ 19 minutes par jour (-4 minutes vs 2022) ; les garçons et les 16-19 ans étant les moins mobilisés (respectivement 16 min. et 12 min. par jour en moyenne).

19 MINUTES PAR JOUR CONSACRÉES À LA LECTURE DE LIVRES CHEZ L'ENSEMBLE DES JEUNES, POUR LEURS LOISIRS



SOIT ENVIRON 2H11 MINUTES PAR SEMAINE (-33 MINUTES VS 2022)



SELON LES PROFILS

| | | Moyenne par semaine | Moyenne par jour |
|-----------|--------------|---------------------|------------------|
| Garçons | 45 31 24 | 1h49 | 16min |
| Filles | 34 35 31 | 2h35 | 22min |
| 7-12 ans | 30 38 32 | 2h43 | 23min |
| 13-15 ans | 41 31 28 | 2h08 | 18min |
| 16-19 ans | 54 27 19 | 1h25 | 12min |
| CSP+ | 34 34 32 | 2h42 | 23min |
| CSP- | 44 32 24 | 1h48 | 15min |

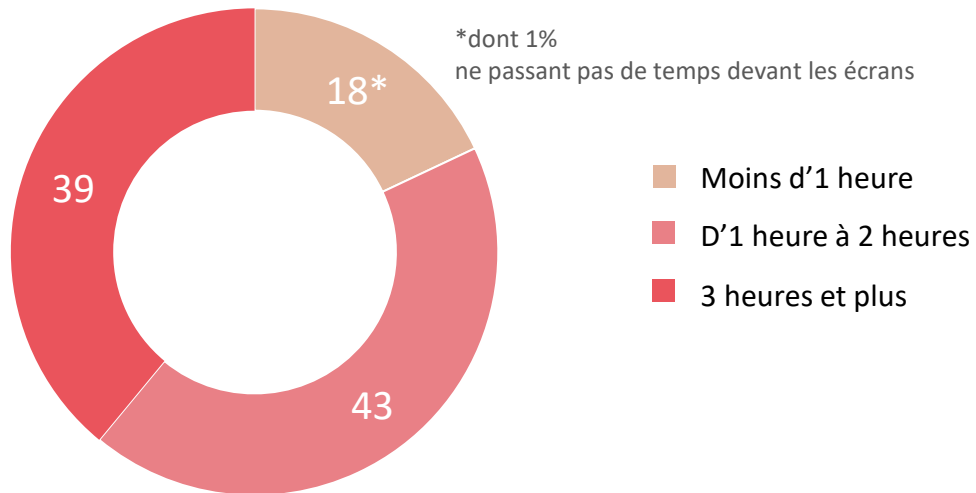
P5BIS. Dans le cadre de tes loisirs, par goût personnel et en moyenne, combien de temps passes-tu à lire des livres chaque semaine ? Base : Ensemble



Attention, les résultats des précédentes vagues d'études ont été recalculés sur le même mode que ceux de 2024 pour être comparables. Temps recalculé par jour.

Parallèlement, les jeunes consacrent en moyenne 3h11 quotidiennes aux écrans, et jusqu'à 5h10 chez les 16-19 ans (hors temps passé devant un écran pour l'école, les études ou le travail).

3H11 PAR JOUR CONSACRÉES AUX ÉCRANS CHEZ L'ENSEMBLE DES JEUNES



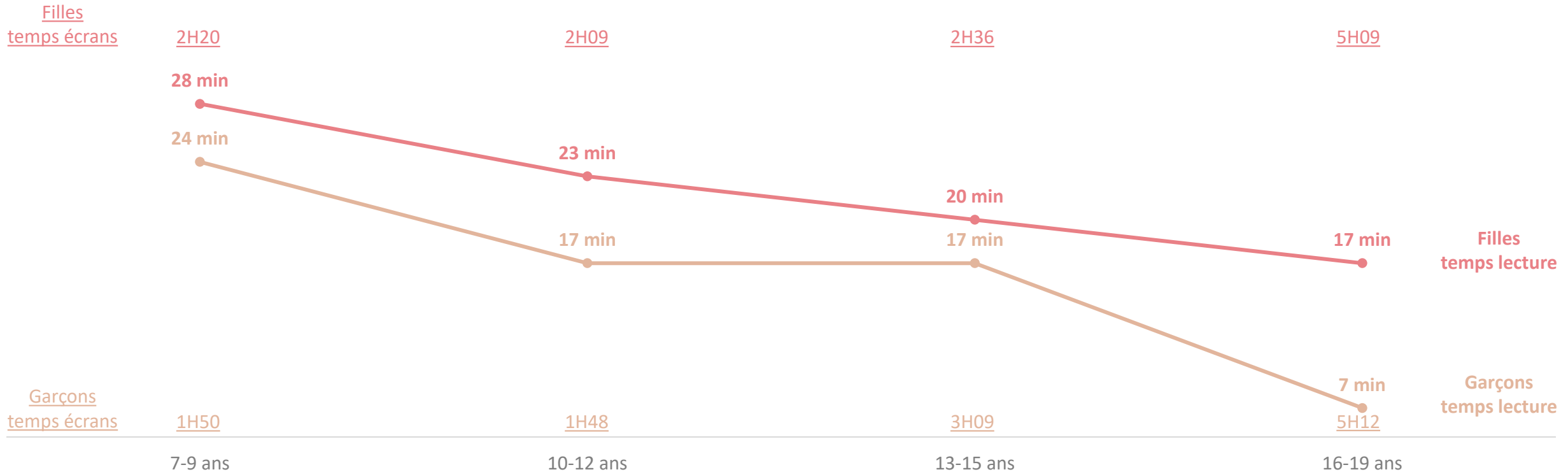
SELON LES PROFILS

| Profil | Moins d'1 heure | D'1 heure à 2 heures | 3 heures et plus | Moyenne par jour |
|-----------|-----------------|----------------------|------------------|------------------|
| Garçons | 17 | 43 | 40 | 3h11 |
| Filles | 19 | 43 | 38 | 3h12 |
| 7-12 ans | 25 | 57 | 18 | <u>2h03</u> |
| 13-15 ans | 12 | 50 | 38 | 2h55 |
| 16-19 ans | 12 | 15 | 73 | <u>5h10</u> |
| CSP+ | 19 | 45 | 36 | 3h07 |
| CSP- | 18 | 43 | 39 | 3h13 |

L8. En moyenne, par jour, combien de temps passes-tu devant un écran (que ce soit un smartphone, la télévision, une tablette, un ordinateur, une console ou tout autre écran), à faire autre chose que lire des livres numériques ou écouter des livres audio ? Merci de prendre en compte le temps passé sur les réseaux sociaux, mais pas le temps passé devant un écran pour l'école ou les études. Base : Ensemble

Focus par sexe et par tranche d'âge

Quotidiennement, les 7-9 ans consacrent davantage de temps à la lecture (28 min. chez les filles ; 24 min. chez les garçons) que les autres tranches d'âge, dont le temps de lecture chute après 15 ans : chez les 16-19 ans, pour leurs loisirs, les filles ne lisent plus que 17 minutes par jour et les garçons 7 minutes.



P5BIS. Dans le cadre de tes loisirs, par goût personnel et en moyenne, combien de temps passes-tu à lire des livres chaque semaine ? Base : Ensemble. Temps recalculé par jour.

L8. En moyenne, par jour, combien de temps passes-tu devant un écran (que ce soit un smartphone, la télévision, une tablette, un ordinateur, une console ou tout autre écran), à faire autre chose que lire des livres numériques ou écouter des livres audio ? Merci de prendre en compte le temps passé sur les réseaux sociaux, mais pas le temps passé devant un écran pour l'école ou les études ? Base : Ensemble

***In fine*, chaque jour, les jeunes Français consacrent dix fois plus de temps aux écrans qu'à la lecture.**

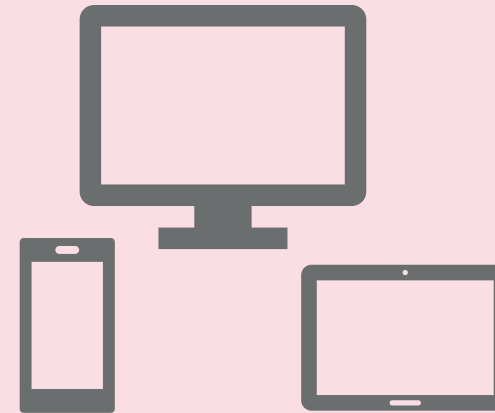


PAR JOUR



19 MINUTES
EN MOYENNE
CONSACRÉES À LA LECTURE

P5BIS. Dans le cadre de tes loisirs, par goût personnel et en moyenne, combien de temps passes-tu à lire des livres chaque semaine ?
Base : Ensemble



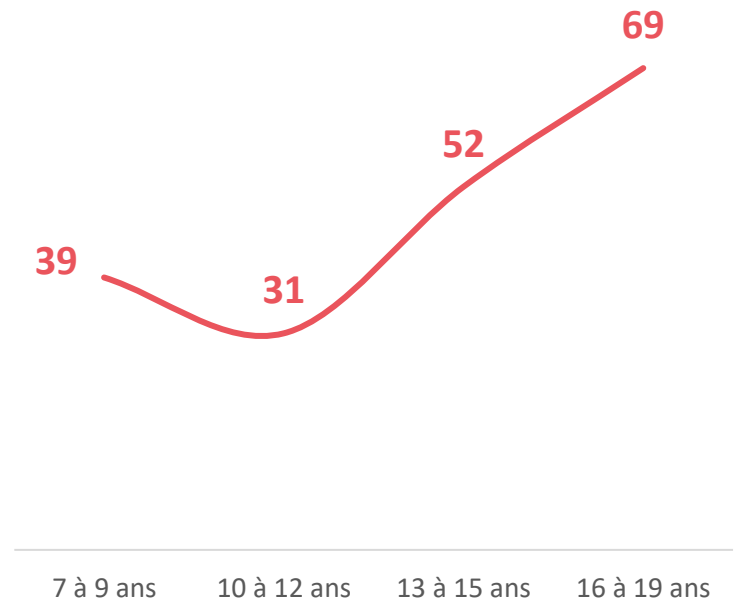
3H11
EN MOYENNE
CONSACRÉES AUX ÉCRANS

L8. En moyenne, par jour, combien de temps passes-tu devant un écran (que ce soit un smartphone, la télévision, une tablette, un ordinateur, une console ou tout autre écran), à faire autre chose que lire des livres numériques ou écouter des livres audio ? Merci de prendre en compte le temps passé sur les réseaux sociaux, mais pas le temps passé devant un écran pour l'école ou les études.
Base : Ensemble

D'ailleurs, près d'un jeune lecteur sur deux (69% des 16-19 ans) fait autre chose pendant ses lectures, et ce encore plus fortement qu'auparavant.



48% (+5 POINTS)
DES JEUNES FONT SOUVENT AUTRE CHOSE EN MÊME TEMPS QU'ILS LISENT



R13. Est-ce que tu fais souvent les choses suivantes en même temps que tu lis des livres (papiers ou numériques) ? Base : Aux lecteurs

⚠ L'item Ecouter un podcast a été ajouté en 2024

Total supérieur à 100 car plusieurs réponses possibles

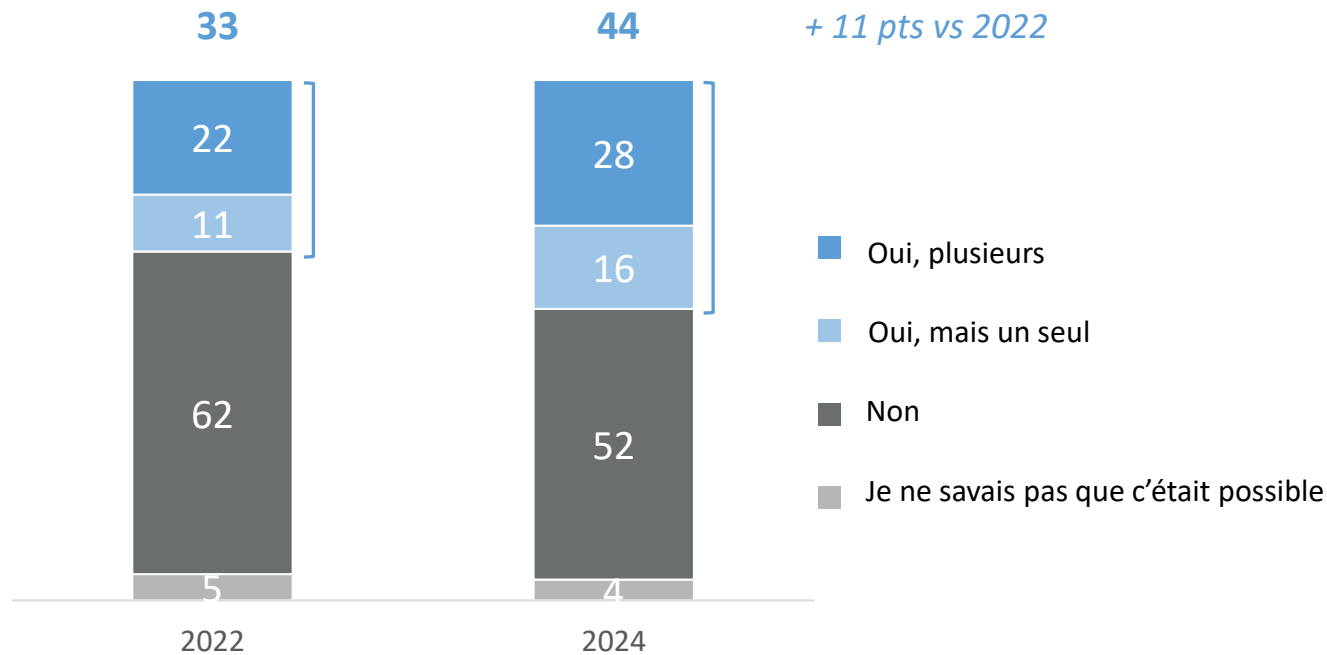
Focus

La lecture de livres numériques & l'écoute de livres audio

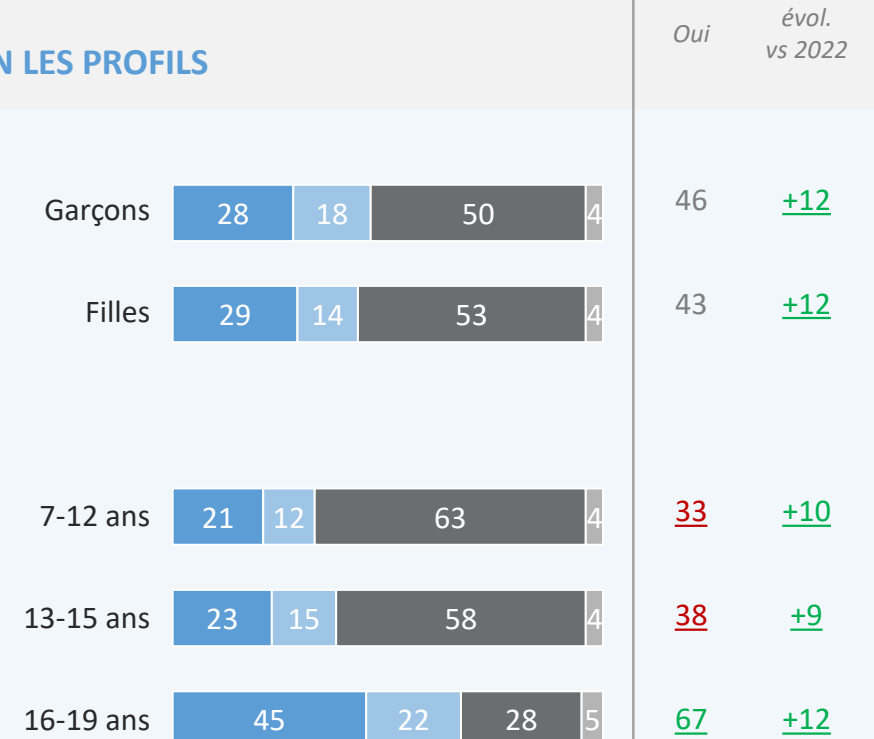


La lecture de livres numériques continue de progresser fortement chez les jeunes (+11 pts vs 2022 ; +25 pts vs 2016) et, désormais, plus d'1/4 d'entre eux en ont lu plusieurs. Cette pratique est encore plus développée chez les 16-19 ans et chez les lecteurs de mangas (49%).

44% DES JEUNES DECLARENT LIRE DES LIVRES NUMÉRIQUES (49% chez les lecteurs de mangas)



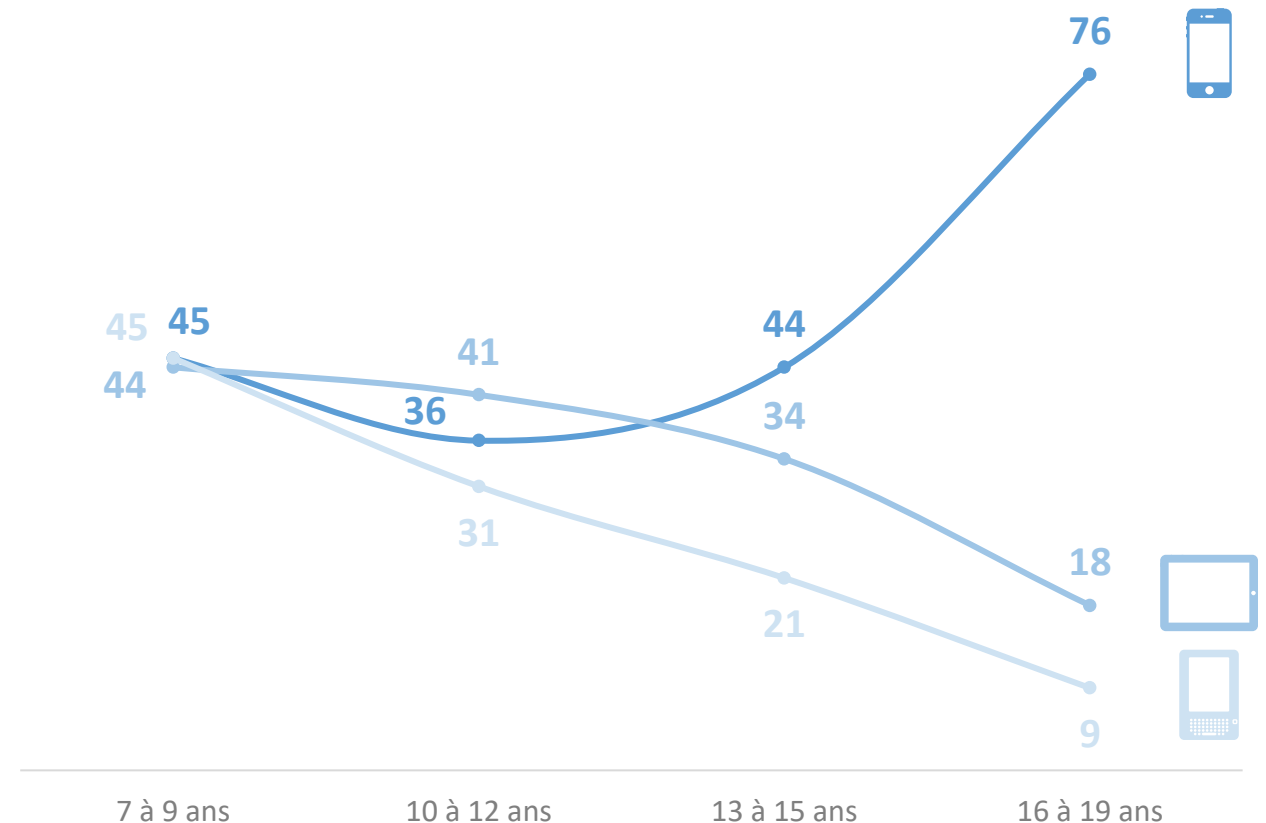
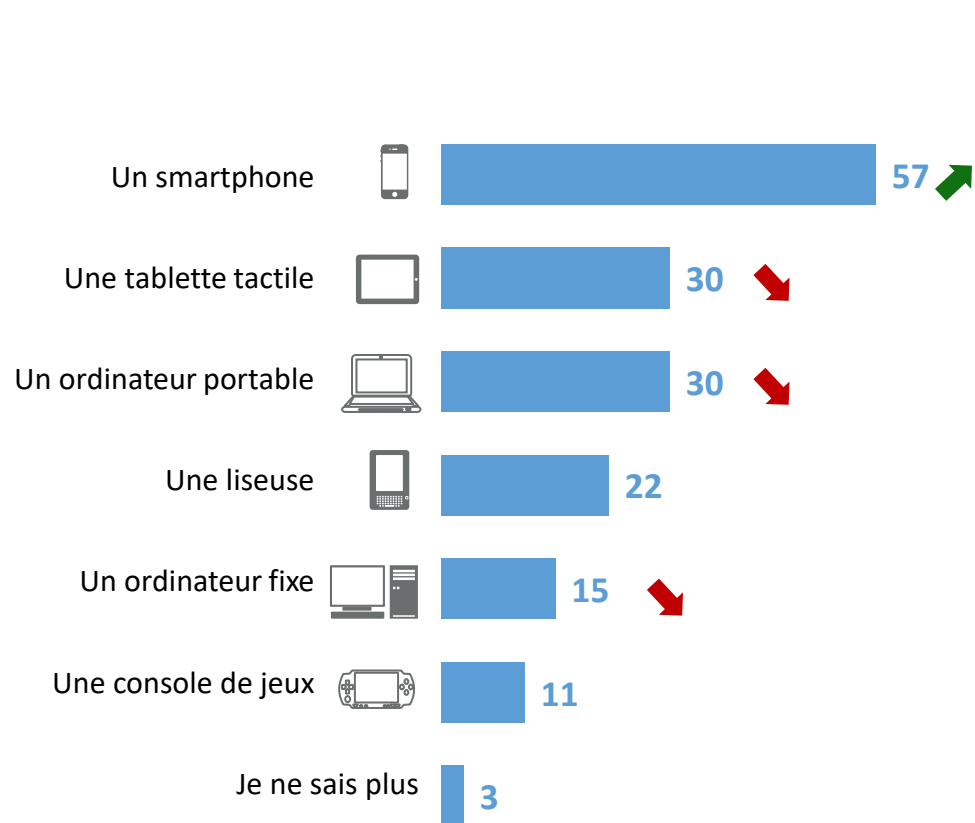
SELON LES PROFILS



P8. As-tu déjà lu un livre (y compris BD, mangas ou webtoons) sur un écran même si tu ne l'as pas fini ? Base : Ensemble

⚠ L'item webtoons a été ajouté en 2024

L'utilisation du smartphone reste privilégiée pour la lecture de livres numériques et se renforce nettement (+6 pts vs 2022 ; +33 pts vs 2016), tandis que la tablette tend à décliner (-12 pts vs 2016). La liseuse est, quant à elle, choisie par 1 lecteur de livres numériques sur 5, soit une relative stabilité.

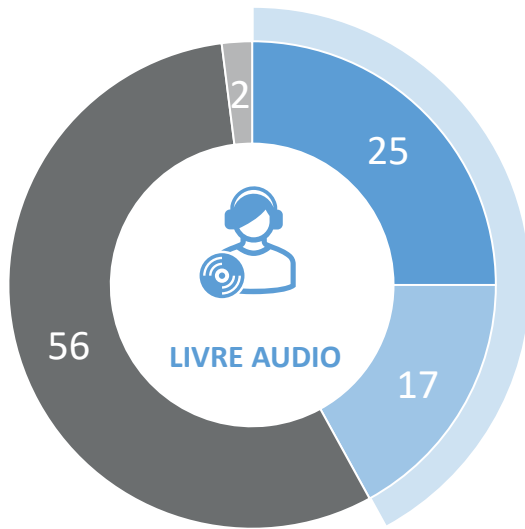


P9. Sur quel(s) appareil(s) as-tu déjà lu un livre numérique (y compris BD, mangas ou webtoons) ? Base : A ceux qui ont déjà lu un livre numérique

⚠ L'item webtoons a été ajouté en 2024

Total supérieur à 100 car plusieurs réponses possibles

Le livre audio et les podcasts continuent à gagner du terrain, puisque six jeunes sur dix en ont déjà écouté. Par rapport à 2016, l'écoute de livres audio a même doublé (+21 pts).



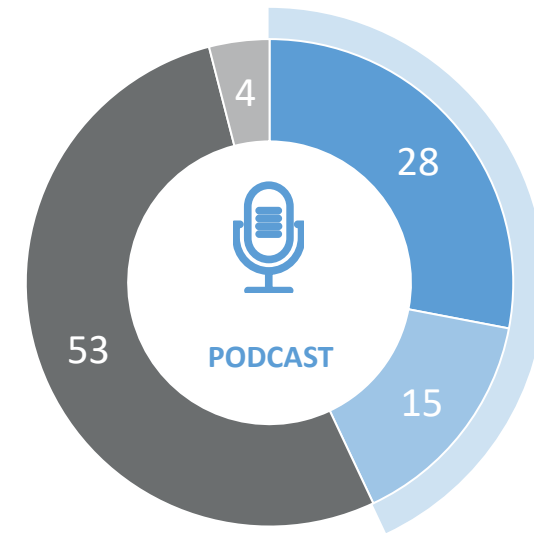
Oui

42% (+3 points)

A DÉJÀ ÉCOUTÉ
UN LIVRE AUDIO ET/OU UN PODCAST

60% (+4 points)

- Oui, plusieurs
- Oui, mais un seul
- Non
- Je ne savais pas que c'était possible



Oui

43% (+5 points)

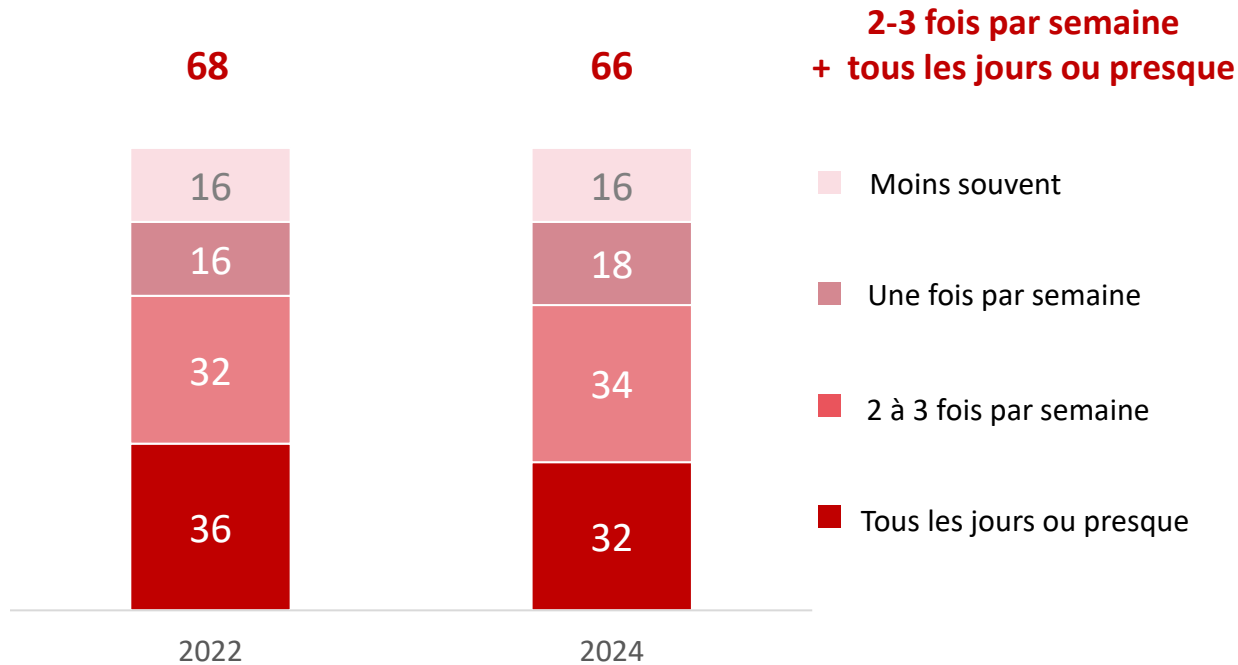
P13. As-tu déjà écouté... Un **livre audio** (y compris sur une boîte à histoires) ? Base : Ensemble
P13. As-tu déjà écouté... Un **podcast** ? Base : Ensemble

La lecture des jeunes dans le cadre des loisirs

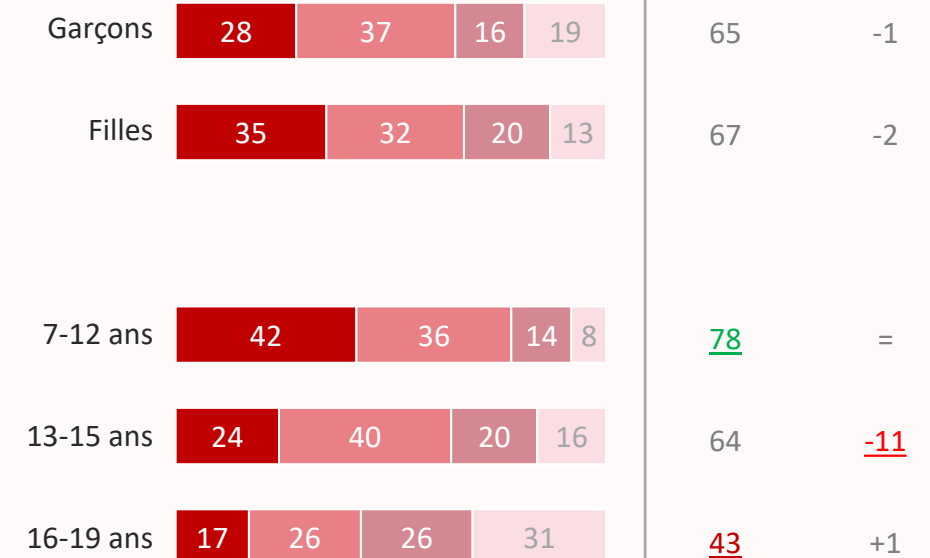


Les jeunes lecteurs lisent moins fréquemment qu'auparavant dans le cadre de leurs loisirs, puisque moins d'un tiers d'entre eux déclare lire tous les jours ou presque (-4 pts vs 2022). Par ailleurs, à partir de 16 ans, moins de la moitié (43%) des lecteurs loisirs lit plusieurs fois par semaine.

32% LISENT TOUS LES JOURS OU PRESQUE
(-4 POINTS)



SELON LES PROFILS



P4. Toujours dans le cadre de tes loisirs, par goût personnel, et y compris BD et mangas... As-tu l'habitude de lire des livres ... ? Base : Aux lecteurs loisirs

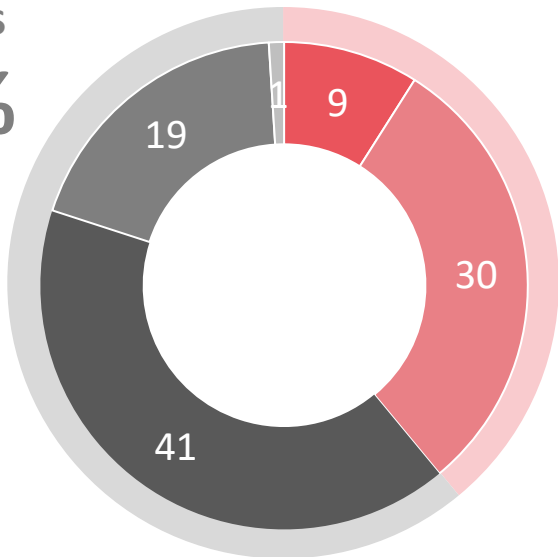
Si la lecture continue, d'une durée supérieure à 30 minutes, est globalement stable, elle tend à diminuer chez les garçons (32% lisent plus de 30 min. ; -5 pts vs 2022) et les 16-19 ans (-8 pts vs 2022).

61% DES LECTEURS LOISIRS LISENT SANS S'ARRÊTER MOINS DE 30 MINUTES (20% MOINS DE 15 MINUTES)



MOINS DE 30 MINUTES

61%



30 MINUTES ET PLUS

39%

- Plus d'1 heure
- De 30 minutes à 1 heure
- De 15 à 30 minutes
- De 5 à 15 minutes
- Moins de 5 minutes

SELON LES PROFILS

| | | Moins de 30 minutes | évol. vs 2022 |
|-----------|-------------------|---------------------|---------------|
| Garçons | 6 26 46 21 | <u>68</u> | +5 |
| Filles | 11 33 37 18 | <u>58</u> | -1 |
| 7-12 ans | 4 25 45 25 | <u>71</u> | -4 |
| 13-15 ans | 9 36 42 13 | 55 | +1 |
| 16-19 ans | 20 33 32 12 | <u>47</u> | +8 |

N.B. LES LECTEURS LOISIRS CONSACRENT EN MOYENNE 23 MINUTES PAR JOUR A LA LECTURE

P5. Le plus souvent, quand tu commences à lire, combien de temps lis-tu sans t'arrêter ? Base : Aux lecteurs loisirs

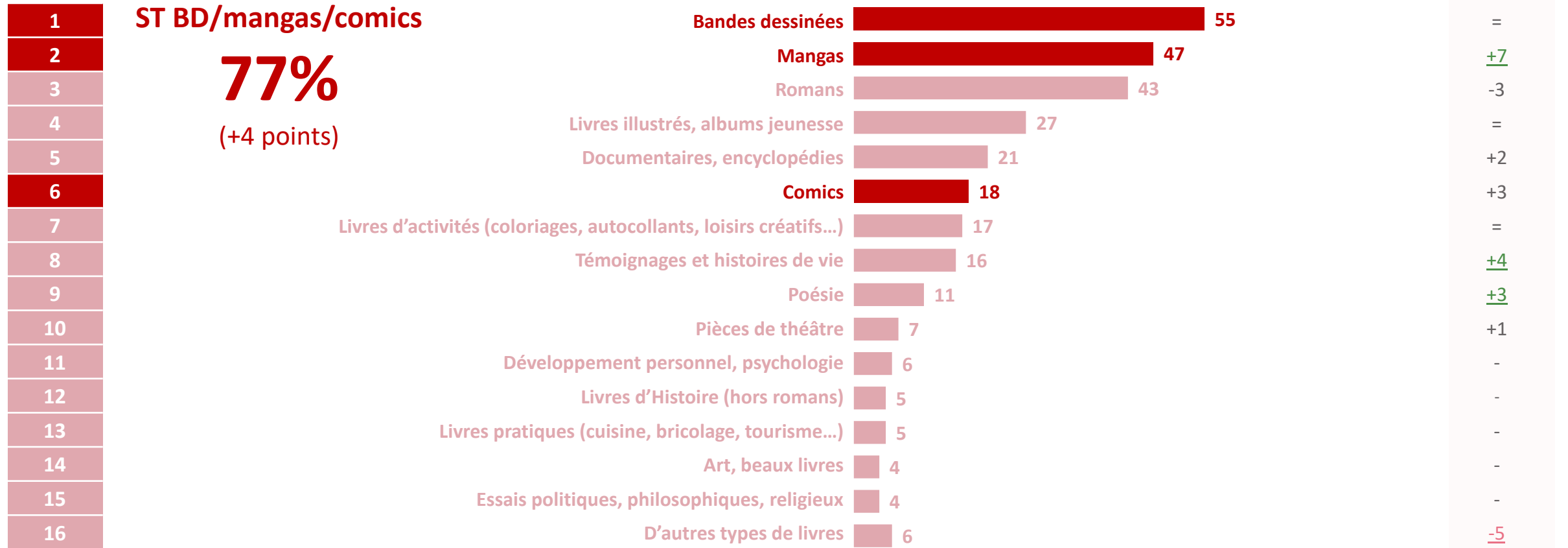
Focus

Genres de livres lus pour les loisirs



Lorsqu'ils lisent pour leurs loisirs, les jeunes privilégient toujours les BD, les mangas (+7 pts) et les romans ; le cumul BD/mangas/comics poursuivant encore sa progression (+4 pts vs 2022 ; +13 pts vs 2016).

PALMARÈS DES DOMAINES LITTÉRAIRES LUS PAR LES LECTEURS LOISIRS



P3. Quels types de livres lis-tu le plus souvent ? Base : Aux lecteurs loisirs

Total supérieur à 100 car plusieurs réponses possibles

D'ailleurs, sur les livres lus par goût personnel dans le cadre des loisirs, la moitié sont des mangas. Cette proportion de mangas est dans l'ensemble plus forte chez les garçons que chez les filles : ce segment littéraire représente, en effet, plus des 3/4 des lectures loisirs des garçons de 13-15 ans.



Dans le cadre des loisirs, par goût personnel



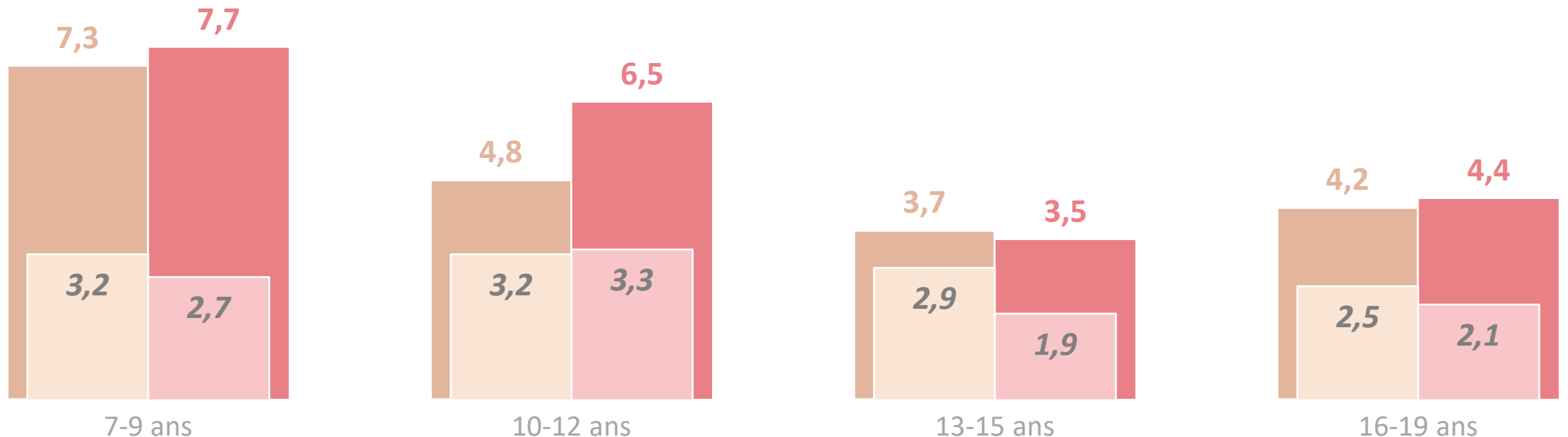
... Dont nombre de mangas lus parmi ces livres

5,4 livres

au cours des 3 derniers mois

2,7 livres

- Livres lus par loisirs – Garçons
- Dont mangas lus – Garçons
- Livres lus par loisirs – Filles
- Dont mangas lus – Filles

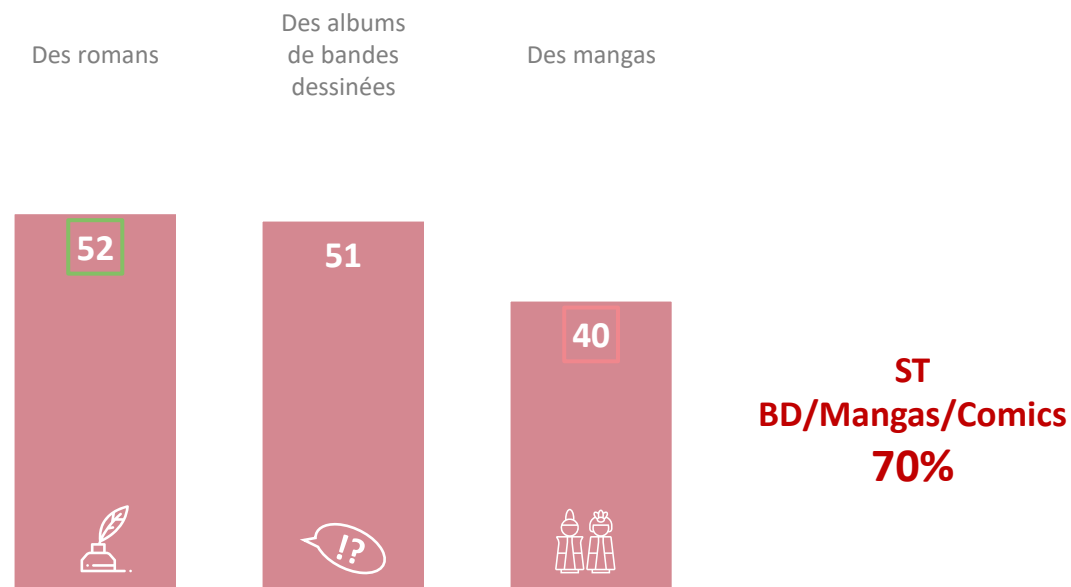
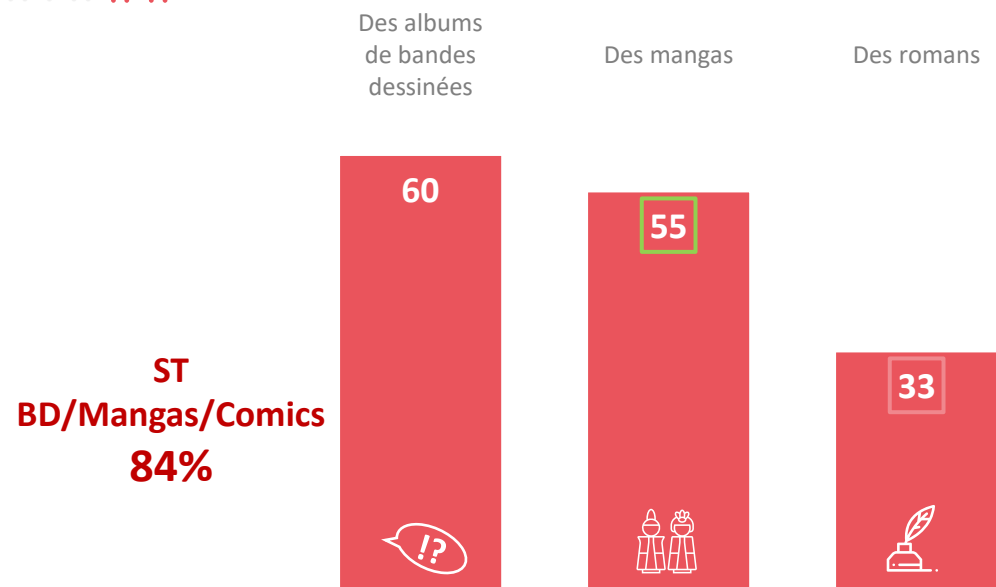


P3. Parmi les livres que tu as lus au cours des 3 derniers mois, combien étaient des mangas ? Base : Aux lecteurs loisirs

Focus par sexe

Pour leurs lectures loisirs, les filles privilégient les romans et les albums de BD, quand les garçons se tournent très majoritairement vers les albums de BD et les mangas.

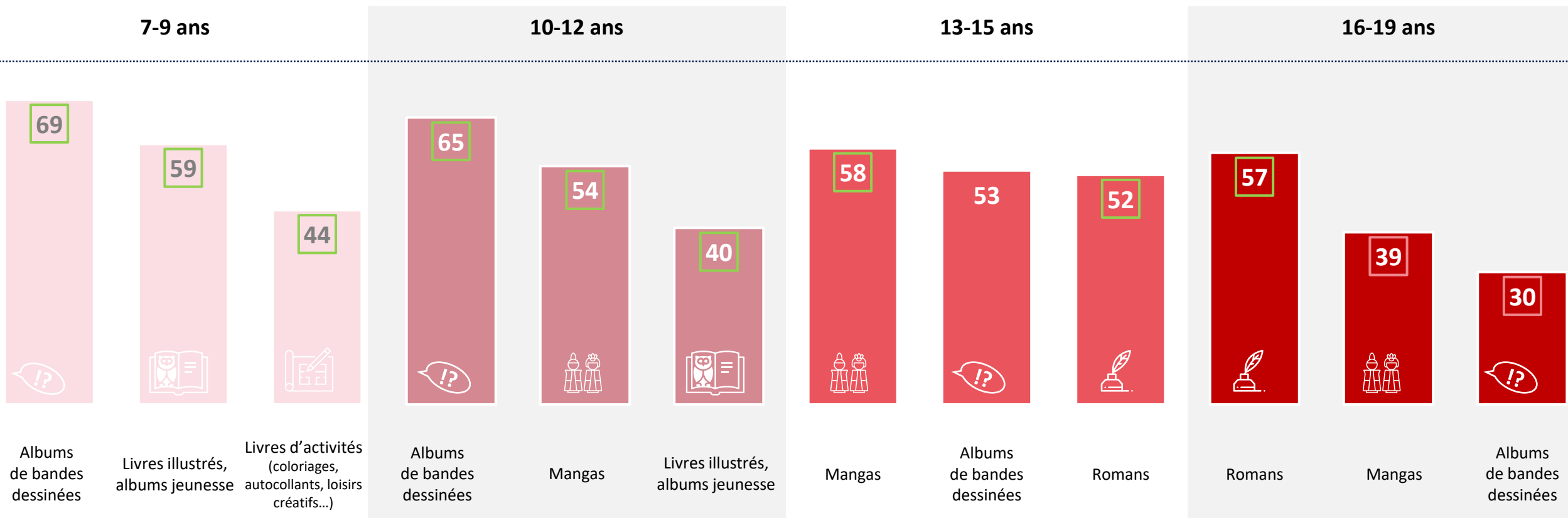
PALMARÈS DES DOMAINES LITTÉRAIRES SELON LE SEXE DES LECTEURS LOISIRS



P3. Quels types de livres lis-tu le plus souvent ? Base : Aux lecteurs loisirs

Focus par tranche d'âge

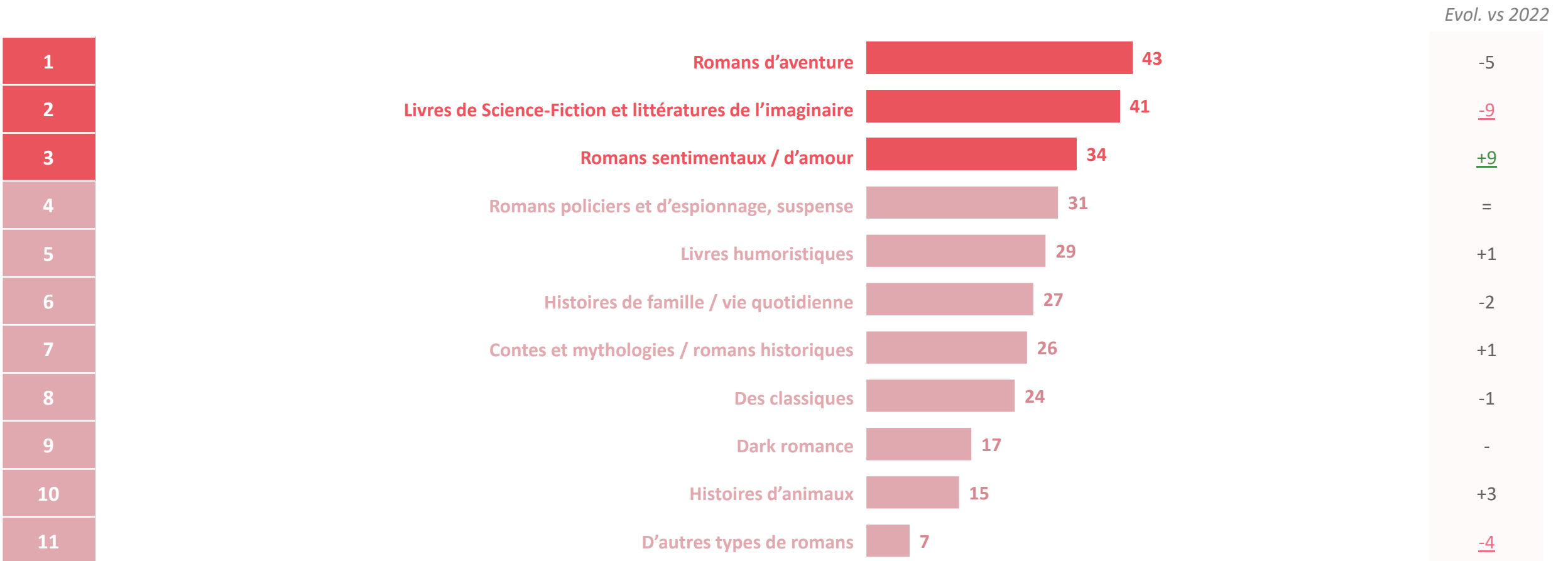
PALMARÈS DES DOMAINES LITTÉRAIRES SELON L'ÂGE DES LECTEURS LOISIRS



P3. Quels types de livres lis-tu le plus souvent ? Base : Aux lecteurs loisirs

**Les lecteurs loisirs de romans choisissent en premier lieu les romans d’aventure, de SF et de l’imaginaire.
La Dark romance séduit, quant à elle, près d’1/5^e des jeunes lecteurs, notamment ceux âgés de 16 ans ou plus.**

PALMARÈS DES TYPES DE ROMANS LES PLUS LUS PAR LES LECTEURS LOISIRS DE ROMANS



P3BIS. Quels types de romans lis-tu le plus souvent ? Base : Aux lecteurs loisirs qui lisent des romans

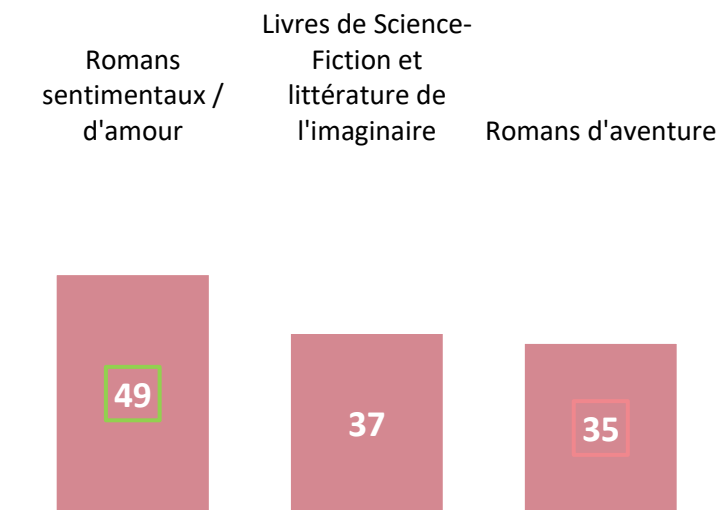
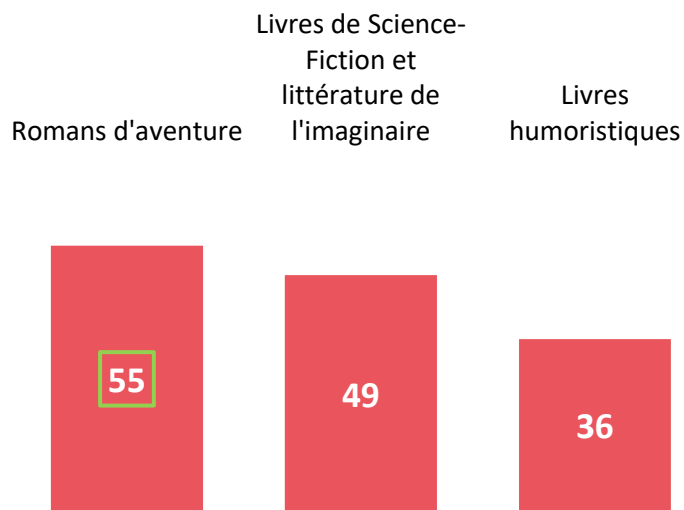
⚠ L’item Dark romance a été ajouté en 2024 pour les jeunes âgés de 11 ans et plus

Total supérieur à 100 car plusieurs réponses possibles

Focus par sexe

Pour les romans lus dans le cadre de leurs loisirs, les filles privilégient nettement les romans sentimentaux, quand les garçons choisissent plutôt des romans d'aventure.

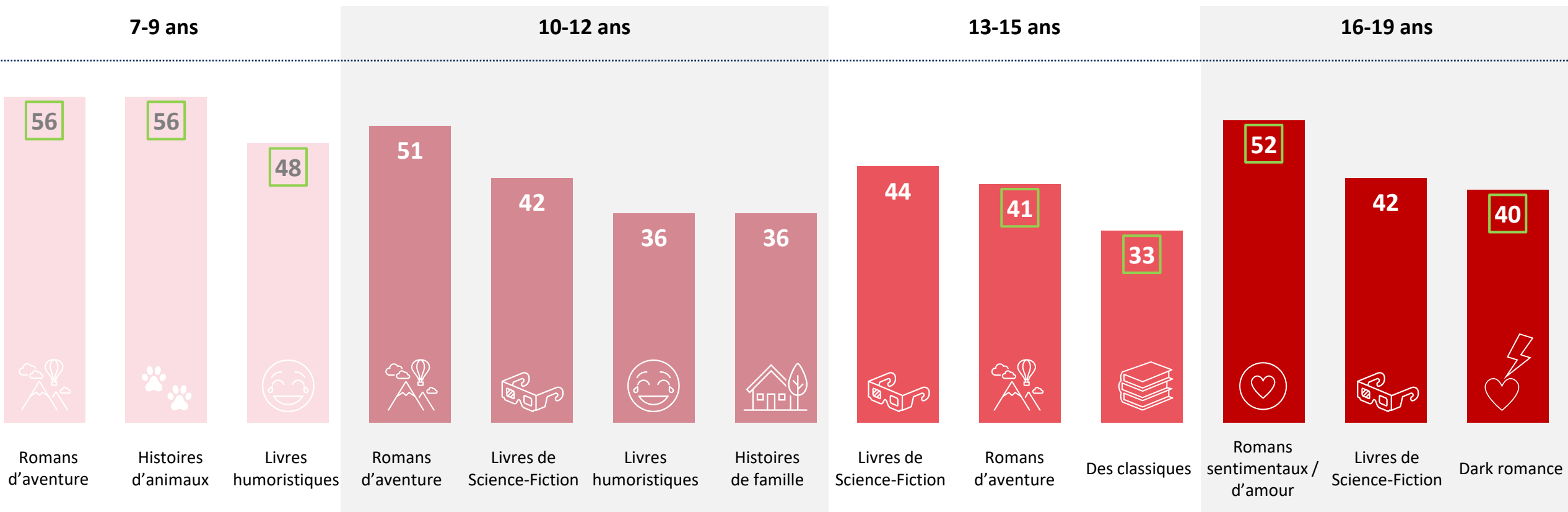
PALMARÈS DES TYPES DE ROMANS LES PLUS LUS SELON LE SEXE DES LECTEURS LOISIRS DE ROMANS



P3BIS. Quels types de romans lis-tu le plus souvent ? Base : Aux lecteurs loisirs qui lisent des romans

Focus par tranche d'âge

PALMARÈS DES TYPES DE ROMANS LES PLUS LUS SELON L'ÂGE DES LECTEURS LOISIRS DE ROMANS



P3BIS. Quels types de romans lis-tu le plus souvent ? Base : Aux lecteurs loisirs qui lisent des romans

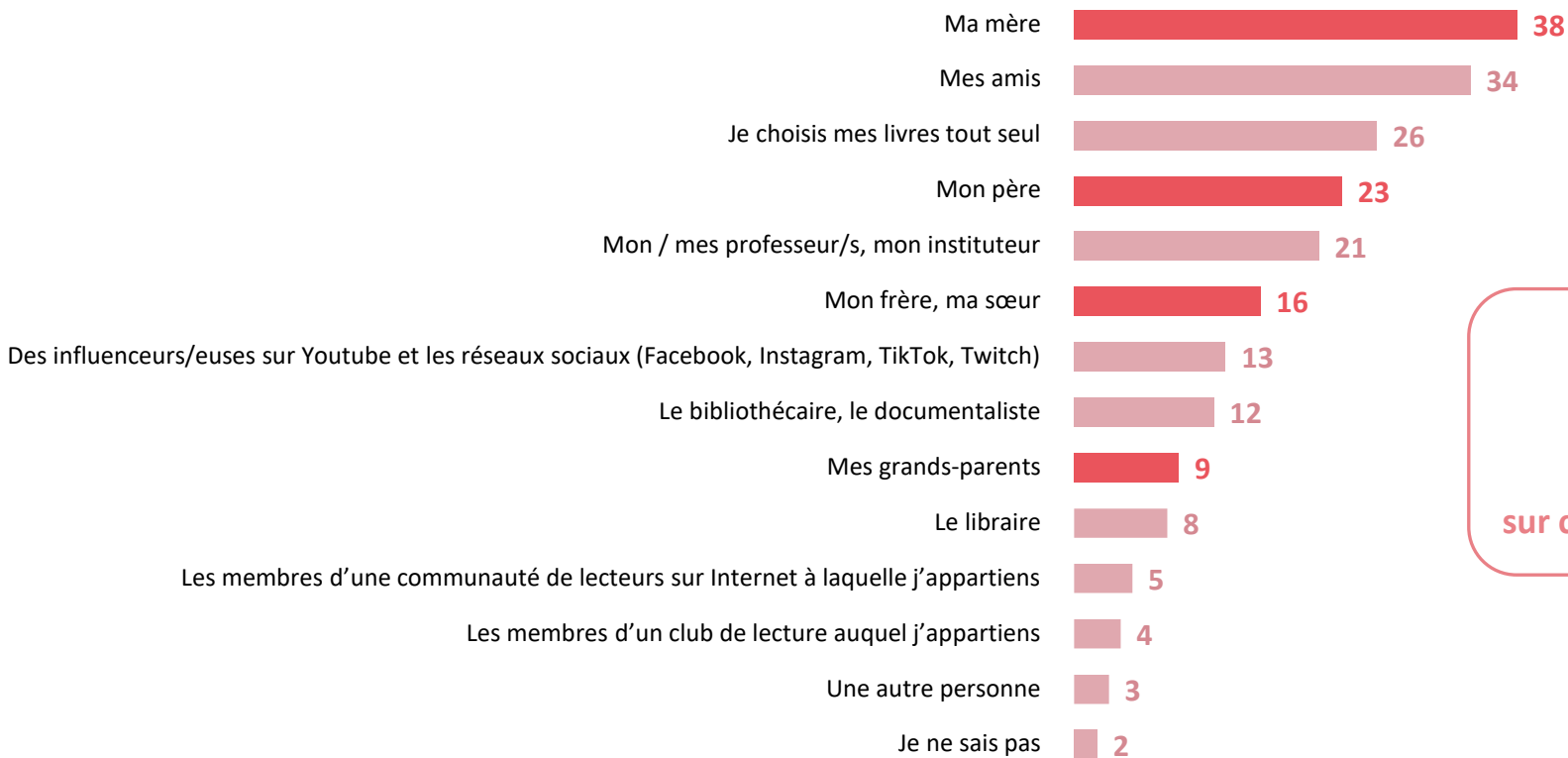
⚠ L'item Dark romance a été ajouté en 2024 pour les jeunes âgés de 11 ans et plus

Modes de procuration & de prescription des livres



La famille reste un important prescripteur de livres, puisque plus de la moitié des lecteurs loisirs suivent les conseils de leurs proches, notamment de leurs parents.
Néanmoins, 1/4 d'entre eux choisit tout seul et 1/5^e est conseillé par un enseignant.

53% DES LECTEURS LOISIRS CHOISISSENT UN LIVRE SUR CONSEILS DE LEUR FAMILLE



53%
des lecteurs loisirs
choisissent un livre
sur conseils de leur famille (+4 pts)

45%
conseils de leurs parents

RAPPELS 2022
7-19 ANS

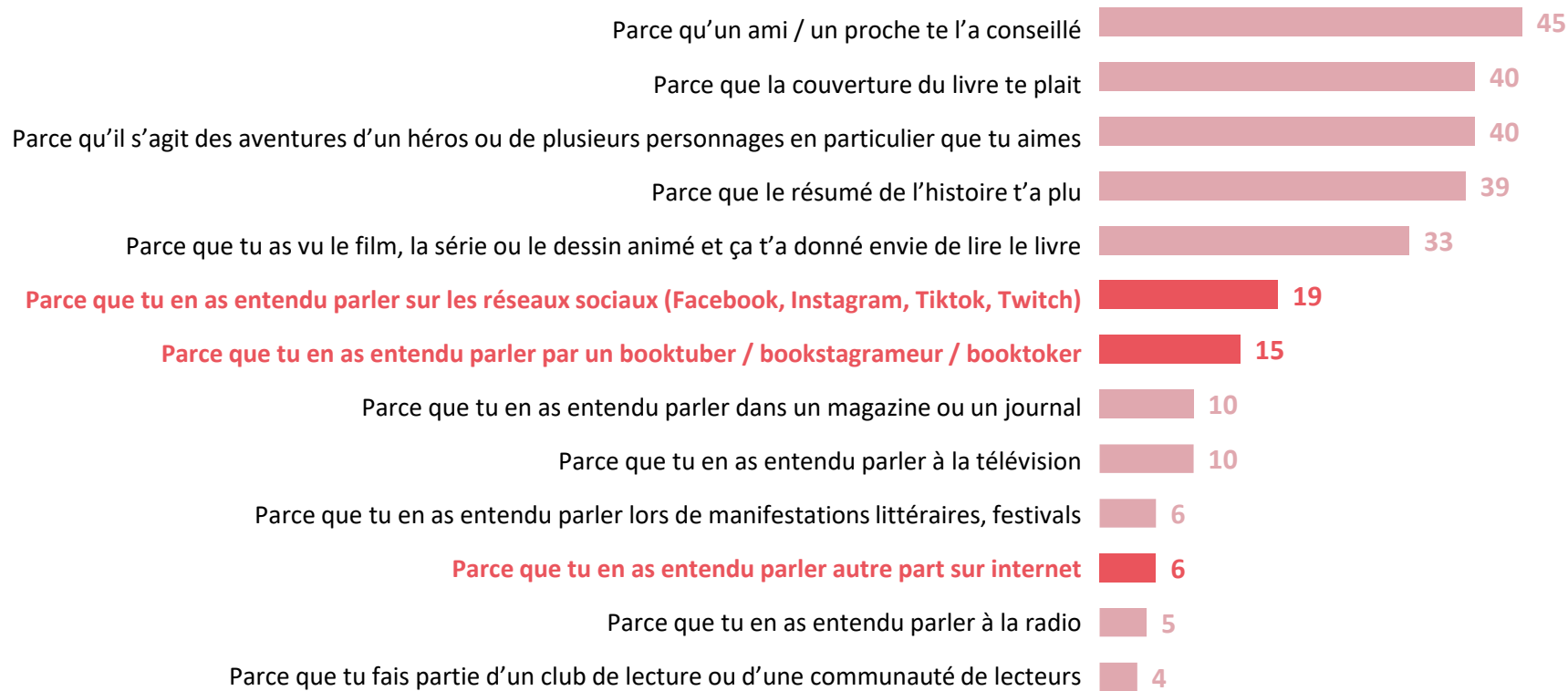
37
34
30
18
20
15
10
13
9
8
4
1
4
1

M2. Le plus souvent, qui te conseille les livres que tu lis dans le cadre de tes loisirs ? Base : Aux lecteurs loisirs

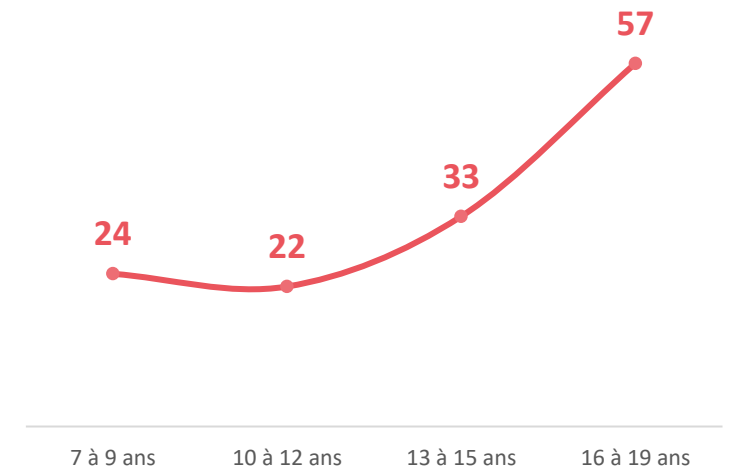
Total supérieur à 100 car plusieurs réponses possibles

En dehors des conseils de leur famille ou amis, les lecteurs loisirs choisissent leurs livres selon la couverture, le héros ou le résumé, mais aussi s'ils en ont vu l'adaptation ou après en avoir entendu parler sur Internet.

33% DES LECTEURS LOISIRS CHOISSENT UN LIVRE APRÈS EN AVOIR ENTENDU PARLER SUR INTERNET



PLUS DE LA MOITIÉ DES 16-19 ANS LECTEURS LOISIRS CHOISIT UN LIVRE APRÈS EN AVOIR ENTENDU PARLER SUR INTERNET
(RÉSEAUX SOC. + INFLUENCEUR LIVRE + AUTRE INTERNET)



M1. Le plus souvent, comment choisis-tu un livre ? Base : Aux lecteurs loisirs



Les mentions bookstagrammeur et booktoker ont été ajoutés en 2024

Total supérieur à 100 car plusieurs réponses possibles

Si les personnalités suivies sur les réseaux sociaux déclenchent peu l'envie de lire chez les non-lecteurs, 10% des jeunes (jusqu'à 12% des filles et 14% des 16-19 ans) affirment néanmoins suivre leurs conseils.

10% DES JEUNES ONT DÉJÀ EU ENVIE DE LIRE UN LIVRE GRÂCE A UNE PERSONNALITÉ SUIVIE SUR LES RÉSEAUX SOCIAUX



LECTEURS LOISIRS

Romaincosta
 Chefotaku
 Mayadorable Chevalier
 Alfredoiseau Alexandrestier
 Victoriacharlton
 Nous les lecteurs
 LenaSituations Michou. Ophenia
 Blackpink Cyprien Jessicathivenin
 Lacarmeladifferente Mastu
 Sarahriver SwanEtNeo Amixem
 Ovairestherainbow Dysney Audrey
 Jujutsukaisen Leila
 Manonfargetton Squeezie
 Frenchwargamesstudio
 Wissam PassCulture
 Lucasclavel
 Colleenhoover



LECTEURS ECOLE/ETUDES/TRAVAIL

Squeezie
 Alteanne ASMR
 DooMsEtSora
 Lenasituations
 Ki&hi Michou.
 Yomi

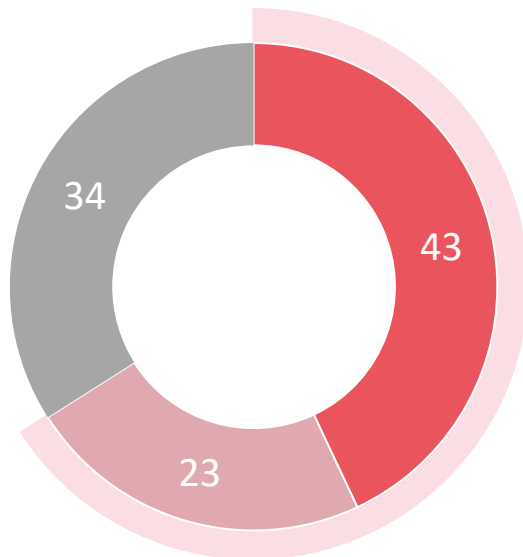
SELON LES PROFILS

| | |
|-----------------------------------|----|
| Garçons | 9 |
| Filles | 12 |
| 7-12 ans | 9 |
| 13-15 ans | 8 |
| 16-19 ans | 14 |
| Lecteurs loisirs | 11 |
| Lecteurs école / études / travail | 10 |
| Non lecteurs | 2 |

MQO. Est-ce que des personnalités que tu suis sur les réseaux sociaux t'ont déjà donné envie de lire un livre ? Tu peux les citer ci-dessous si c'est le cas ? Base : Ensemble
 Question ouverte, réponses spontanées

Les lecteurs loisirs sont encore plus nombreux qu'avant (+12 pts vs 2022) à se tourner vers la lecture d'un livre, après avoir vu un film ou une série sur une plateforme, en particulier les 16-19 ans (80% ; +19 pts vs 2022).

66% DES LECTEURS LOISIRS ONT DÉJÀ EU ENVIE DE LIRE UN LIVRE APRÈS AVOIR VU UNE SÉRIE OU UN FILM SUR UNE PLATEFORME



OUI
66% (+12 points)

- Oui, plusieurs fois
- Oui, une fois
- Non, jamais

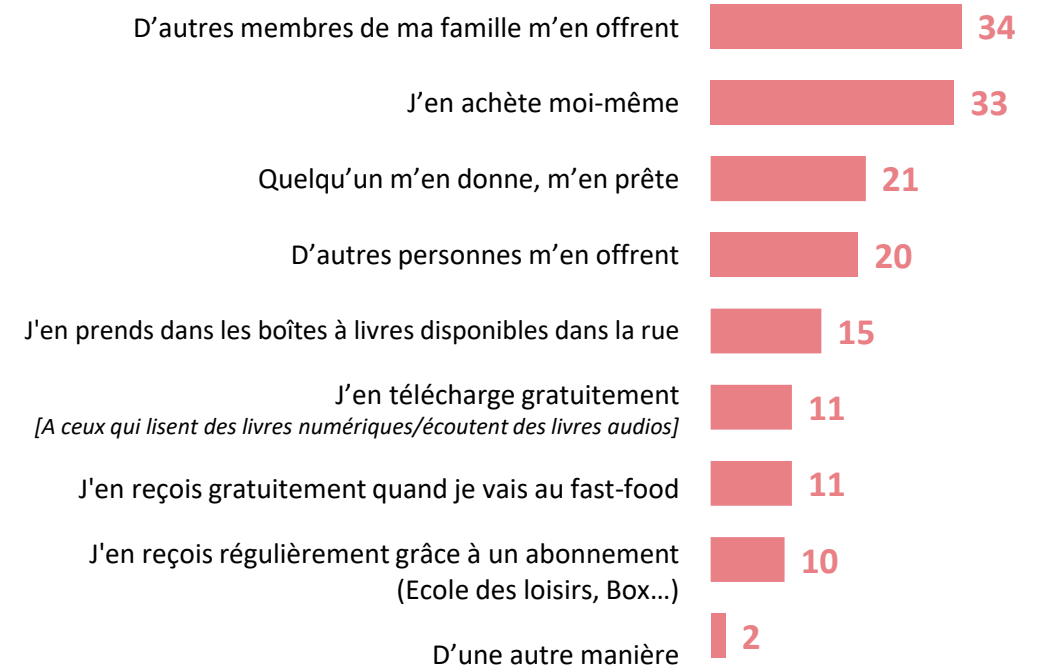
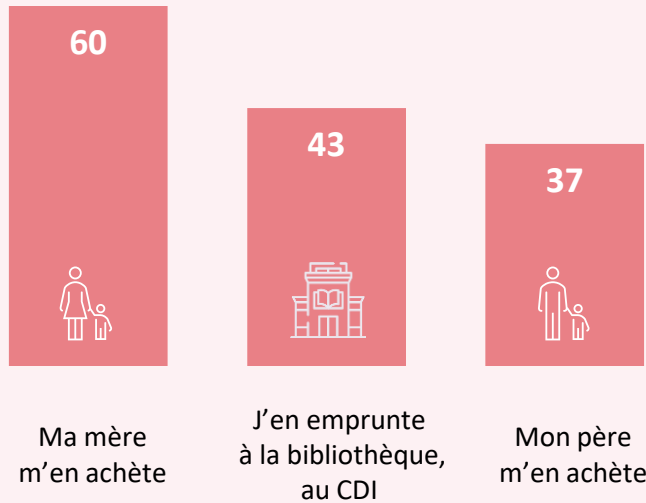
SELON LES PROFILS

| | Oui | évol. vs 2022 |
|-----------|-----|---------------|
| Garçons | 63 | +9 |
| Filles | 68 | +13 |
| 7-12 ans | 62 | +12 |
| 13-15 ans | 61 | +5 |
| 16-19 ans | 80 | +19 |

M1BIS. Est-ce que tu as déjà eu envie de lire un livre après avoir vu une série ou un film sur une plateforme comme Netflix, Disney+, Amazon Prime, OCS, Mycanal, etc... ?
Base : Aux lecteurs loisirs

Les lecteurs loisirs se procurent majoritairement leurs livres *via* des achats (parents notamment), mais aussi, dans une moindre mesure, à travers l'emprunt ou les cadeaux reçus.

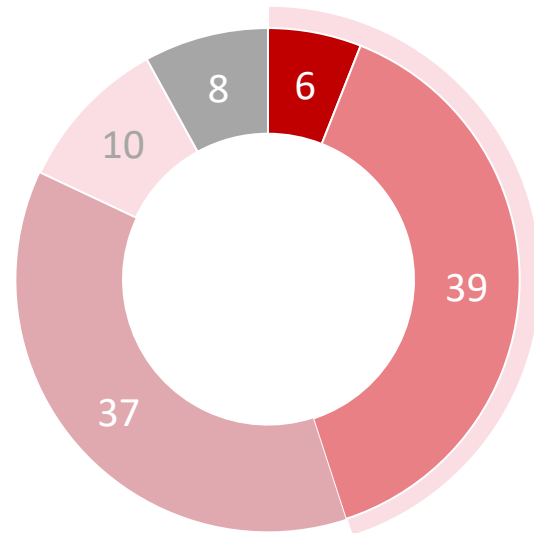
Mode de procuration – Top 3



M6. En général, comment te procures-tu les livres que tu lis ? Base : Aux lecteurs loisirs

Globalement, 45% des jeunes achètent des livres au moins une fois par mois, seuls ou *via* leurs parents ; le plus souvent sur Internet ou dans des grandes surfaces culturelles.

45% DES JEUNES DÉCLARENT ACHETER DES LIVRES AU MOINS UNE FOIS PAR MOIS



ACHÈTENT DES LIVRES AU MOINS UNE FOIS PAR MOIS
45% (54% chez les 7-12 ans)

- Au moins une fois par semaine
- 1 à 3 fois par mois
- 1 à 3 fois par an
- Moins souvent
- Jamais

M8. A quelle fréquence achètes-tu / tes parents t'achètent-ils des livres ? Base : Ensemble

TYPES D'ACHATS



57% LIVRES D'OCCASION

parfois neufs, parfois d'occasion + toujours d'occasion



43% LIVRES TOUJOURS NEUFS

M8BIS. Les livres que tu achètes / que tes parents t'achètent sont ?

Base : A ceux qui achètent des livres / à qui on achète des livres

LIEUX D'ACHAT DE LIVRES



60% SUR INTERNET

Amazon + site de seconde main + autre site Internet



50% GRANDES SURFACES CULTURELLES



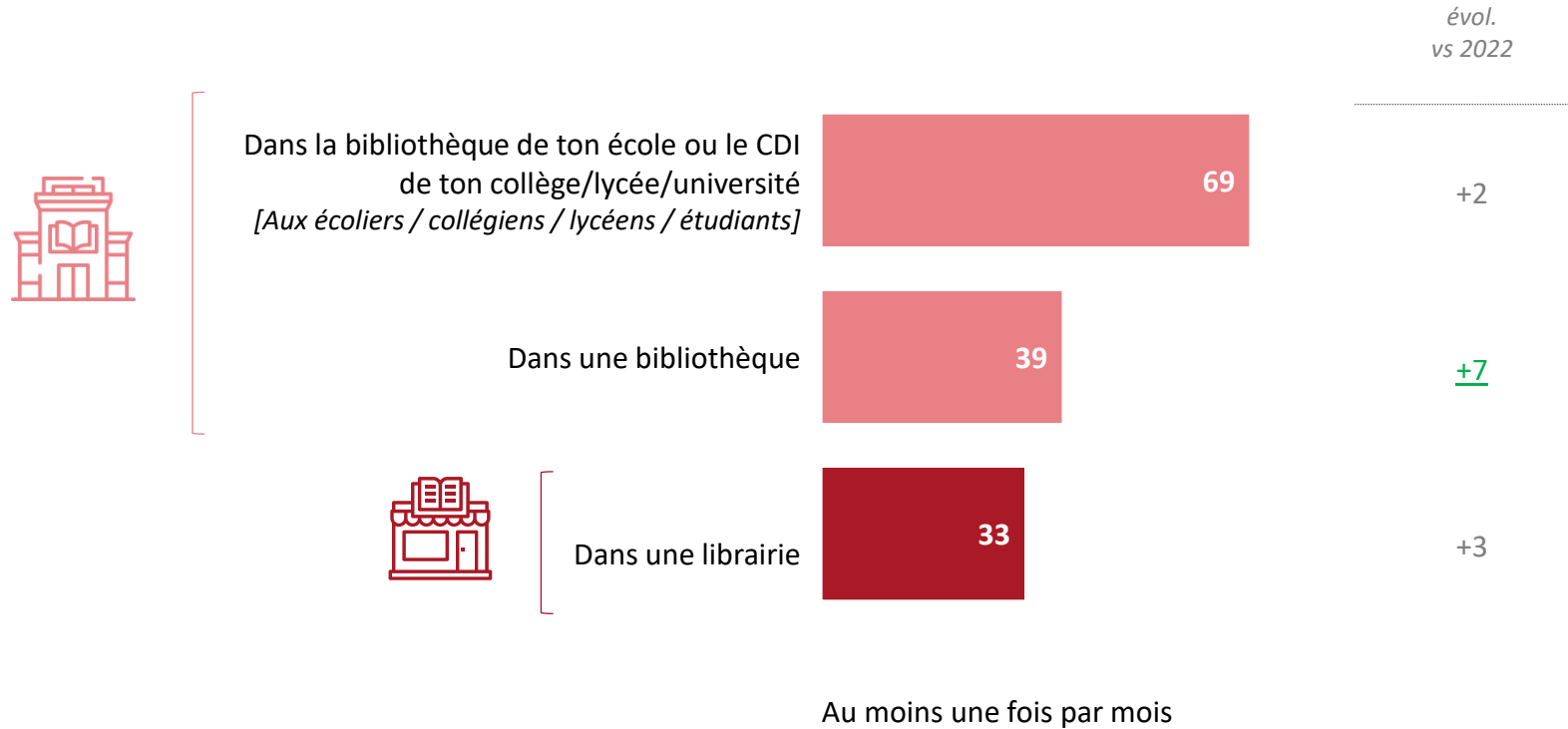
35% LIBRAIRIES

M9. Le plus souvent, où achètes-tu / où tes parents t'achètent-ils des livres ?

Base : A ceux qui achètent des livres / à qui on achète des livres

Total supérieur à 100 car plusieurs réponses possibles

69% des jeunes se rendent au moins une fois par mois à la bibliothèque de leur lieu d'étude, quand ils ne sont plus qu'un tiers à aller en librairie à cette fréquence.



M7. En général, à quelle fréquence vas-tu... ? Base : Ensemble

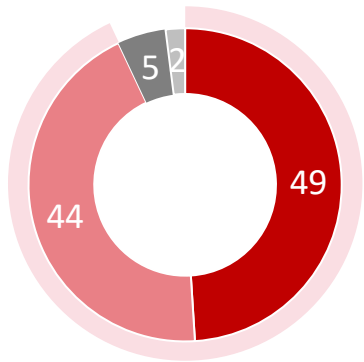
Place des livres dans l'enfance & rôle des parents



La lecture partagée pendant l'enfance est évoquée avec bonheur par ceux qui en ont bénéficié, puisque la quasi-totalité d'entre eux en garde un souvenir positif et que 61% adoraient même ce moment.

J'ADORE / J'AIME BIEN

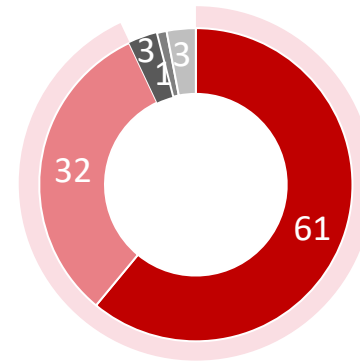
93% (-3 points)



| SELON LES PROFILS | | | | J'adore / J'aime bien |
|-------------------|----|----|----|-----------------------|
| Garçons | 48 | 44 | 6 | 92 |
| Filles | 50 | 44 | 5 | 94 |
| 7-12 ans | 56 | 41 | 2 | 97 |
| 13-15 ans | 30 | 53 | 14 | 83 |
| 16-19 ans | 36 | 45 | 12 | 81 |

J'ADORAIS / J'AIMAIS BIEN

93% (-1 point)



| SELON LES PROFILS | | | | J'adorais / J'aimais bien |
|-------------------|----|----|---|---------------------------|
| Garçons | 58 | 33 | 4 | 91 |
| Filles | 64 | 32 | 2 | 96 |
| 7-12 ans | 67 | 30 | 2 | 97 |
| 13-15 ans | 56 | 38 | 4 | 94 |
| 16-19 ans | 53 | 34 | 6 | 87 |

■ J'adore / J'adorais ■ J'aime bien / j'aimais bien ■ Je n'aime pas trop / Je n'aimais pas trop ■ Je déteste / Je détestais □ Je ne me souviens pas

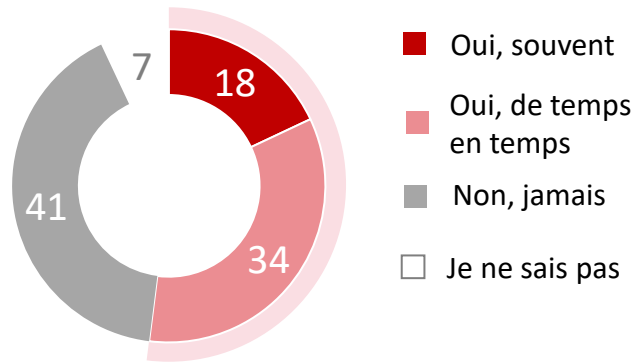
R8A. Est-ce que tu aimes que l'on te raconte des histoires ?
Base : Aux enfants à qui leurs parents lisent des histoires

R8B. Est-ce que tu aimais que l'on te raconte des histoires quand tu étais petit/e ?
Base : Aux enfants à qui leurs parents lisaient des histoires

Si seule la moitié des pères des jeunes Français lit des livres, près de 80% des mères restent lectrices (37% lisent souvent), même si cette proportion tend à diminuer (-5 pts vs 2022).

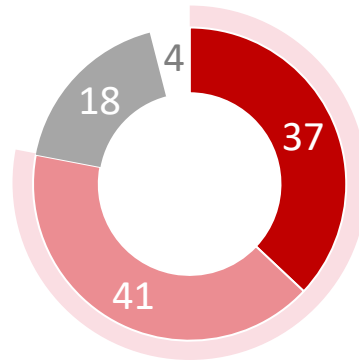
18% DES JEUNES DÉCLARENT QU'AUCUN DE LEURS PARENTS NE LIT DE LIVRE (+5 POINTS)

OUI : 52% (stable)



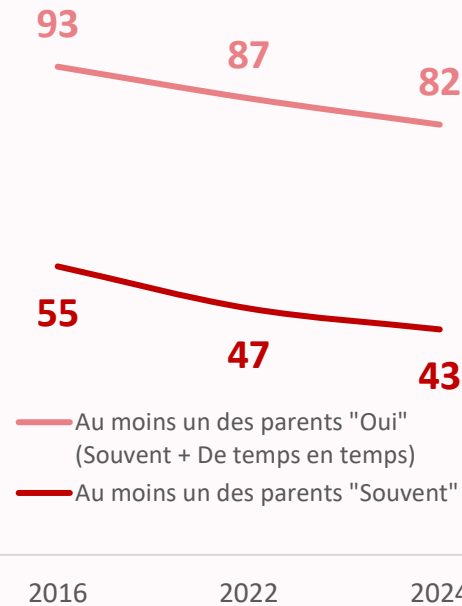
TON PÈRE

OUI : 78% (-5 points)




TA MÈRE

EVOLUTION DU TAUX DE LECTURE DES PARENTS



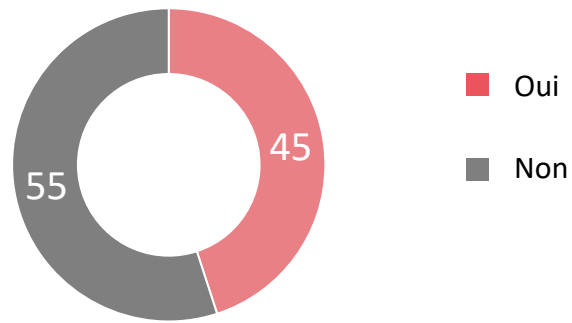
FOCUS SELON LA CSP S/T « OUI »



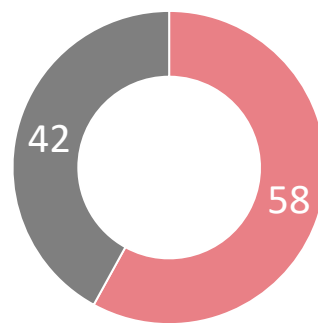
R10. Est-ce que tes parents lisent eux-mêmes des livres ? Base : Ensemble

Globalement, les parents souhaitent toujours que leurs enfants lisent, puisque 63% des jeunes Français affirment qu'au moins un de leurs parents leur demande de lire des livres, notamment leur mère.

63% DES JEUNES DÉCLARENT QU'AU MOINS UN DE LEURS PARENTS LEUR DEMANDE DE LIRE DES LIVRES (STABLE)

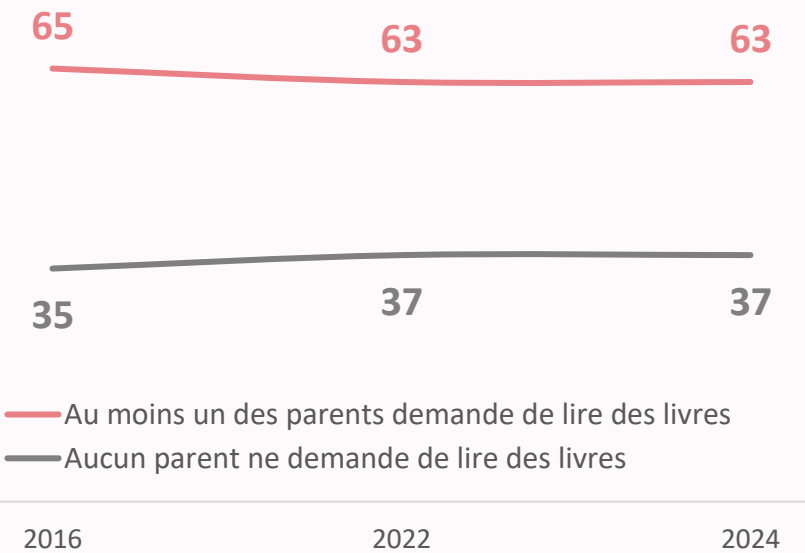


TON PÈRE



TA MÈRE

EVOLUTION DU TAUX DE DEMANDE DE LECTURE PAR LES PARENTS



R9. Est-ce que tes parents te demandent de lire des livres ? Base : Ensemble

Goût, motivations et freins des jeunes pour la lecture



Globalement, lorsqu'ils aiment un livre qu'ils ont lu, les jeunes Français n'hésitent pas à en parler avec leurs proches, à le conseiller à leur entourage ou à le relire.



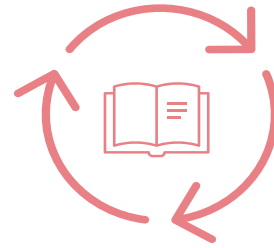
75%

ont déjà parlé
avec leurs amis
ou des personnes
de leur famille d'un
livre qu'ils ont aimé



68%

ont conseillé
au moins une fois
un livre qu'ils ont
beaucoup aimé
à des amis ou quelqu'un
de leur famille



65%

ont déjà relu
un livre
qu'ils ont aimé



64%

affirment qu'il leur arrivé
au moins une fois
de ne plus pouvoir lâcher
un livre parce qu'ils étaient
complètement pris
par l'histoire

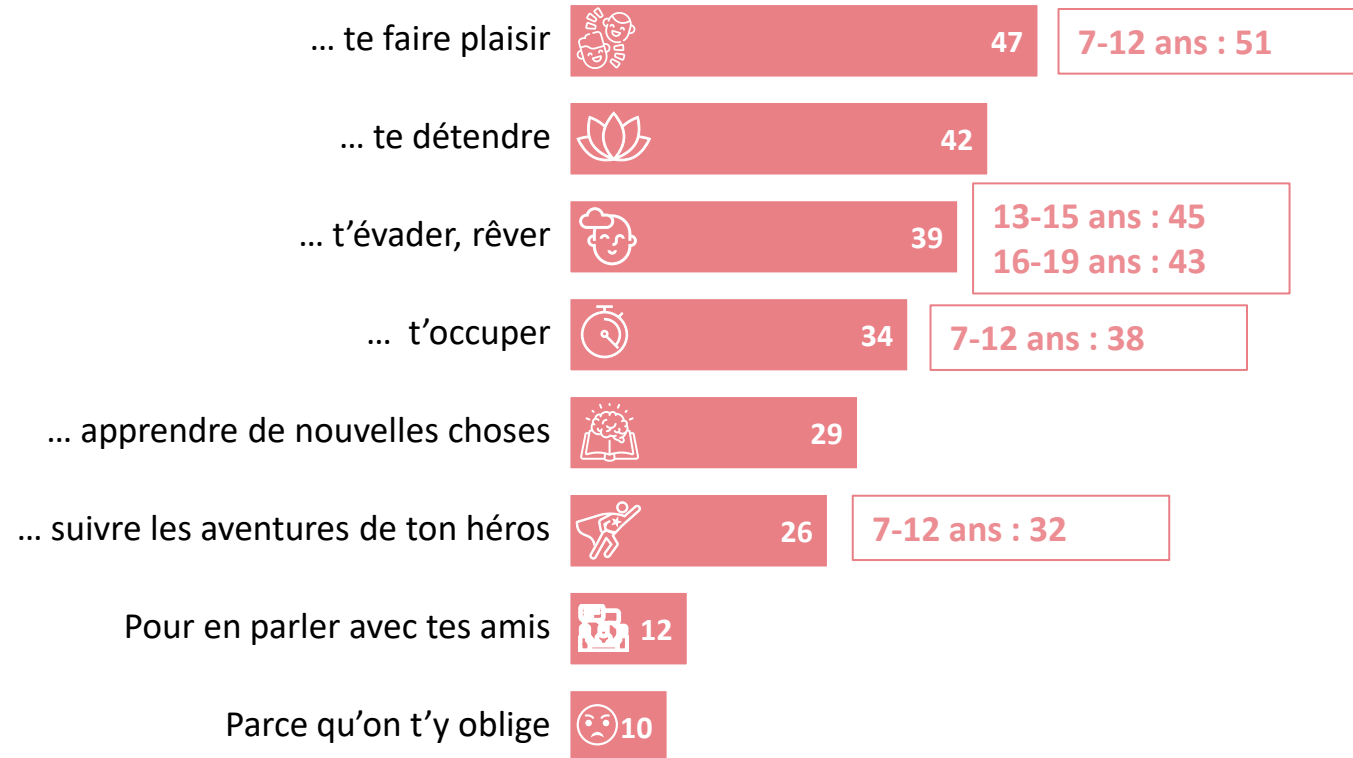


55%

ont déjà prêté
un livre
qu'ils ont aimé

R16. Et au cours cette année, as-tu fait les choses suivantes ? Base : Ensemble

Ceux qui lisent dans le cadre de leurs loisirs le font toujours prioritairement par plaisir personnel, pour se détendre ou s'évader/rêver, mais aussi plus fortement qu'avant pour apprendre de nouvelles choses.

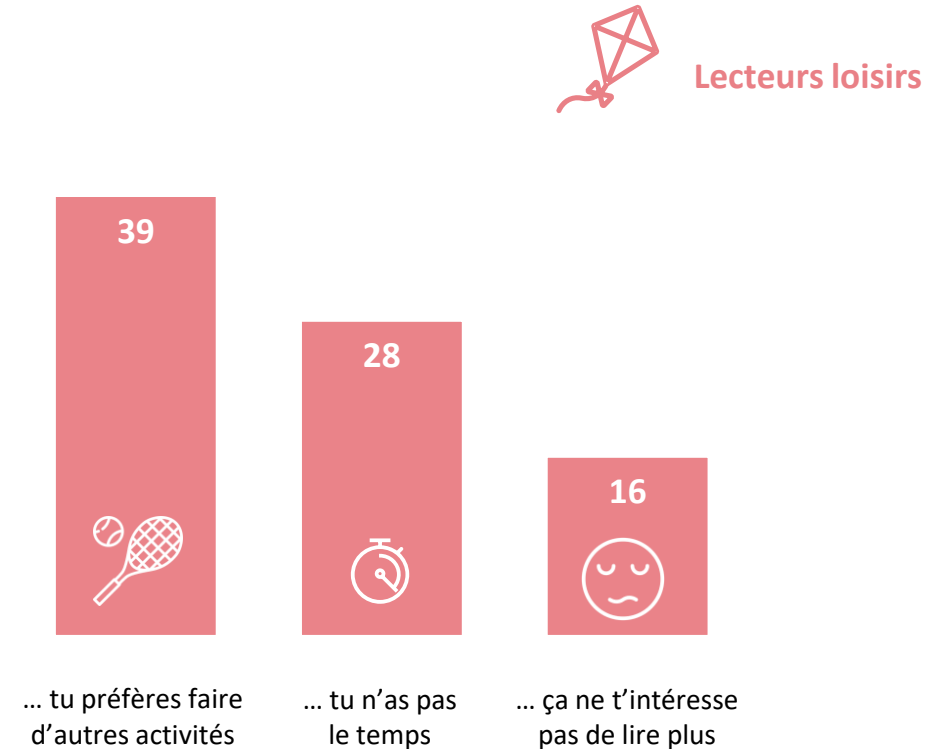
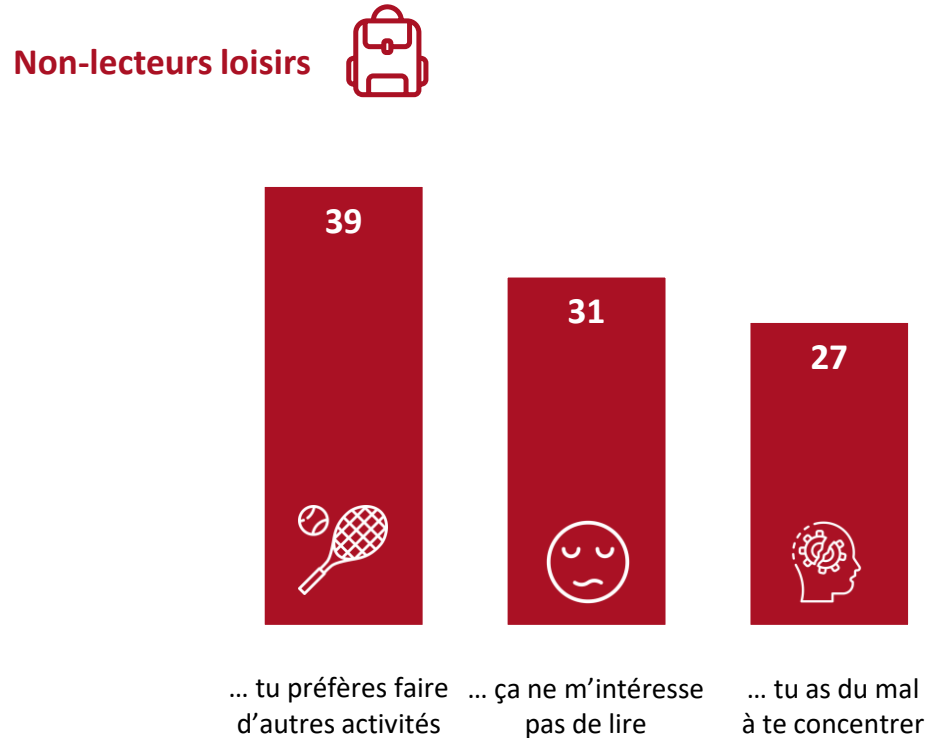


R2. Pourquoi lis-tu des livres dans le cadre de tes loisirs ? Pour ... Base : Aux lecteurs loisirs

Total supérieur à 100 car trois réponses possibles

Lorsque les jeunes ne lisent pas ou pas plus pour leurs loisirs, c'est d'abord parce qu'ils préfèrent faire d'autres activités, mais moins fortement qu'avant. Les lecteurs loisirs invoquent aussi le manque de temps, quand le manque d'intérêt et les difficultés de concentration sont mises en avant par les autres.

PALMARÈS DES MOTIVATIONS ET DES FREINS DE LECTURE



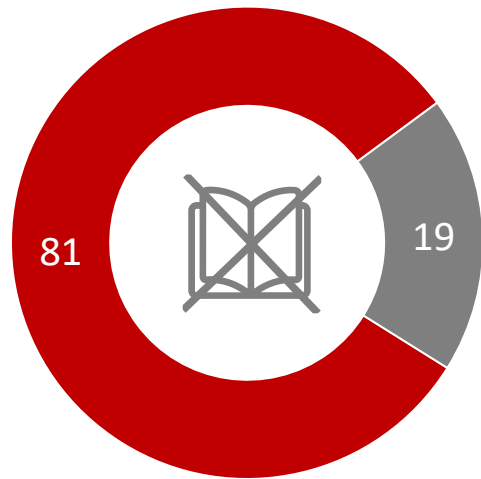
R3A. Pourquoi ne lis-tu pas de livres dans le cadre de tes loisirs ? Base : Aux **non** lecteurs loisirs

R3B. Pourquoi ne lis-tu pas plus de livres dans le cadre de tes loisirs ? Base: Aux lecteurs loisirs

Total supérieur à 100 car trois réponses possibles

Enfin, au global, 81% des jeunes déclarent aimer lire, mais c'est surtout vrai chez les filles et les 7-12 ans. La proportion de ceux qui n'aiment pas trop ou détestent lire progresse (+3 pts vs 2022) et à partir de 16 ans, ils ne sont plus que 69% à adorer ou aimer lire (31% n'aiment pas trop ou détestent lire ; +10 pts vs 2022).

**19% DES JEUNES N'AIMENT PAS TROP
OU DÉTESTENT LIRE (+3 POINTS)**



■ J'adore / J'aime bien
■ Je n'aime pas trop / Je déteste

SELON LES PROFILS

évol.
vs 2022

| | | |
|-----------|----|-----|
| Garçons | 23 | +4 |
| Filles | 15 | +2 |
| 7-12 ans | 10 | = |
| 13-15 ans | 21 | -2 |
| 16-19 ans | 31 | +10 |

R1. Est-ce que tu aimes lire des livres ? Quel que soit leur format (papier, numérique, audio,...), y compris les BD et les mangas... Base : Ensemble

Ces jeunes qui n'aiment pas lire sont plus nombreux chez les garçons, chez les jeunes âgés de 16 ans ou plus, et chez ceux passant plus de 3 heures par jour sur écran.

 **19%** n'aiment pas lire

PLUTÔT DES GARÇONS



23%
chez les garçons

DE 16 ANS ET PLUS



31%
chez les jeunes
de 16 ans ou plus

TOURNÉS VERS LES ÉCRANS



28%
chez ceux qui passent
quotidiennement
3h ou plus devant un écran

R1. Est-ce que tu aimes lire des livres ? Quel que soit leur format (papier, numérique, audio,...), y compris les BD et les mangas... Base : Ensemble



Points clés à retenir

A RETENIR

- 1 jeune de 16-19 ans sur 3 ne lit pas du tout dans le cadre de ses loisirs**

Si 84% des jeunes lisent pour l'école, leurs études ou leur travail (soit -2 pts vs 2022 et -6pts vs 2016), chez les 16-19 ans, cette proportion chute à 68% pour les filles (vs 74% en 2022 ; -6 pts) et 59% pour les garçons (vs 68% en 2022 ; -9 pts).
Ce décrochage est encore plus fort dans le cadre des loisirs, puisqu'ils sont 81% à lire au global (soit -2 pts vs 2022), mais à 16-19 ans, ils ne sont plus que 74% à le faire chez les filles (vs 85% en 2022 ; -11 pts) et 50% chez les garçons (vs 65% en 2022 ; -15 pts).
- 2 Quotidiennement, les jeunes passent 10 fois plus de temps sur les écrans qu'à lire des livres**

Les jeunes consacrent 19 minutes par jour à la lecture loisirs, soit 4 minutes de moins qu'en 2022 (chez les 16-19 ans, ce temps de lecture est de 17 min. par jour chez les filles et de 7 min. chez les garçons), quand ils passent quotidiennement 3h11 sur les écrans (hors lecture de livres numériques ou écoute de livres audio). De plus, 48% des lecteurs (69% des lecteurs de 16-19 ans) font autre chose sur écran en même temps qu'ils lisent et ce plus fortement qu'avant (+5 pts vs 2022). Parallèlement, 20% des lecteurs loisirs lisent moins de 15 min. sans s'arrêter et 27% des non-lecteurs loisirs estiment qu'ils ont aussi du mal à se concentrer (+10 pts).
- 3 Quand ils lisent pour leurs loisirs, ils se tournent prioritairement vers les BD et les mangas**

Les BD/Mangas/Comics poursuivent leur progression chez les lecteurs loisirs (+4 pts vs 2022 ; + 13 pts vs 2016), grâce aux mangas (+7 pts), plébiscités par toutes les tranches d'âges et en particulier par les garçons de 13-15 ans ; plus des trois quarts des lectures personnelles de ces derniers sont des mangas. Bien qu'en légère baisse, le roman reste en bonne place, en particulier grâce aux romans sentimentaux ou d'amour, dont la lecture est en hausse (+9 pts). La dark romance fait une entrée remarquée dans le palmarès des romans lus dans le cadre des loisirs, notamment chez les 16-19 ans.
- 4 Près de la moitié des jeunes a désormais déjà lu un livre numérique, majoritairement sur smartphone**

44% des jeunes (49% des lecteurs de mangas) ont désormais déjà lu un livre numérique (+11 pts vs 2022 ; +25 pts vs 2016), majoritairement sur smartphone, en très forte progression (+6 pts vs 2022 ; +33 vs 2016). Ils sont également 42% à avoir déjà écouté un livre audio (+3 pts vs 2022 ; +21 pts vs 2016). Par ailleurs, 10% des jeunes ont déjà eu envie de lire un livre grâce à une personnalité suivie sur les réseaux sociaux et, pour leurs loisirs, les lecteurs choisissent plus fortement qu'avant leurs livres après en avoir entendu parler sur les réseaux sociaux (+5 pts) ou par un influenceur livre (+7 pts), et ont davantage envie de lire un livre après avoir vu une série ou un film sur une plateforme (66% des lecteurs loisirs ; +12 pts).
- 5 Malgré les valeurs fortes toujours associées à la lecture, plus d'1 jeune sur 3 préfère faire autre chose de son temps libre**

La majorité des jeunes garde un souvenir positif des moments de lecture partagés avec leurs parents quand ils étaient petits et n'hésitent pas eux-mêmes à parler d'un livre, le conseiller, le relire ou le prêter quand ils l'ont aimé. Pour leurs loisirs, ils lisent toujours pour se faire plaisir, se détendre, s'évader, s'occuper, mais aussi plus qu'avant pour apprendre de nouvelles choses (+4 pts). Pourtant, qu'ils lisent ou non dans le cadre de leurs loisirs, 39% des jeunes préfèrent consacrer leur temps libre à d'autres activités et 19% affirment ne pas aimer lire (+3 pts vs 2022), en particulier les 16-19 ans (31% ; + 10 pts vs 2022).

Face à ce constat préoccupant d'une lecture de moins en moins présente dans le quotidien des jeunes, et en particulier des adolescents, nous devons agir collectivement et durablement pour leur avenir, en leur transmettant l'envie de lire !